



REPUBLIKA E KOSOVËS/REPUBLIKA KOSOVA/ REPUBLIC OF KOSOVA

KOMUNA E RAHOVECIT

*DREJTORIA PËR FINANCA DHE BUXHET*

## **RAPORT FINANCIAR**

**PËR REALIZIMIN E BUXHETT KOMUNAL  
JANAR - DHJETOR 2014**

Shkurt 2015

## PËRMBAJTJA

HYRJA.....	faqe (3)
TË HYRAT.....	4
1.Pasqyrat e të hyrave vetanake, planifikimi dhe realizimi.....	4
2.Të dhënat përmbledhëse dhe krahasimi i tyre për periudhën 2010/2014.....	4
3.Paraqitja grafike për të hyrat e realizuara periudha Janar - Dhjetor 2014.....	5
4.Krahasimi i të hyrave të realizuara nga gjobat e trafikut dhe të gjykatave Janar-Dhjetor 2014 .....	6
5.Krahasimi i të hyrave të realizuara Janar- Dhjetor sipas kodeve ekonomike 2013/2014.....	7
6.Realizimi i të hyrave nga tatimi në pronë dhe krahasimi 2013/2014.....	8
<b>REALIZIMI I BUXHETIT</b>	
7. Realizimi i buxhetit sipas programeve dhe kategorive ekonomike 2014 .....	9-15
8. Obligimet e faturuar, të kontraktuara në të gjitha kategoritë ekonomik dhe pagesat e tyre.....	16
9.Paraqitja e shpenzimeve në mënyrë analitike në mallra dhe shërbime, krahasimi Janar/Dhjetor 2013/2014.....	17-25
10. Paraqitja grafike e shpenzimeve në M&SH.....	26
11. Raporti i krahasimit të shpenzimeve komunale për Janar – Dhjetor 2013/2014 .....	27
12.Obligimet në fund të viti 2013-2014 ne mallra dhe shërbime, shpenzime komunale dhe investim kapitale .....	27-30

## HYRJE

Qëllimi i kësaj Informate është që të njoftojë Kryetarin, Bordin e drejtorëve, Komitetin për Politikë dhe Financa si dhe Kuvendin Komunal, për realizimin e buxhetit komunal përfshirë buxhetin e secilës Drejtori – Program buxhetor, duke filluar prej programeve të Administratës së përgjithshme, Shëndetësinë primare, buxhetin e Arsimit, për periudhën Janar - Dhjetor 2014, duke përfshirë kategoritë ekonomike të pagave-mëditjet, mallra- shërbimet dhe investimet kapitale. Realizimin i të hyrave komunale-vetjake dhe strukturën e tyre sipas burimeve të tyre, sipas drejtorive dhe sipas programeve në mënyre analitike, të hyrat nga gjjobat e trafikut dhe të gjykatave si dhe krahasimi i tyre në raport me vitin 2013.

Buxheti i Komunës për periudhën Janar – Dhjetor 2014, nënkupton Buxhetin e aprovuar nga Ministria e Financës, respektivisht Buxhetin e Konsoliduar të Kosovës për vitin 2014 për komunën e Rahovecit, të aprovuar nga Kuvendi Komunal dhe organet e tij (Buxheti i vitit 2014 nuk ka kaluar me kohe në kuvendin komunal në kohën e duhur në Shtator 2013 dhe në vitin 2014 kemi punë me buxhetin e vitit 2013), fondin e alokuar për dymbëdhjetë muaj në bazë të buxhetit vjetor.,

Prezantimi i të dhënave në këtë mënyrë i të gjitha buxheteve të theksuara mundëson:

- Prezentimin e raportit financiar në formë transparente dhe të tërsishme,
- Shiqimin i realizimit, respektivisht shpenzimin e mjeteve sipas kategorive (paga, mallra&shërbime dhe investime kapitale),
- Mundësin e krahasimit në mes fondit të alokuar dhe të shpenzuar sipas kategorive, se a është tejkaluar-shfrytëzuar apo nuk është shfrytëzuar fondi i alokuar,
- Realizimin e të hyrave komunale-vetjake, krahasuar me ato të planifikuar .

Në këtë mënyrë nga aspekti financiar është e arsyeshme të paraqitet:

- Realizimi i të hyrave vetjake-komunale sipas burimeve,
- Shpenzimet e krijuara sipas llojeve të buxhetit,
- Përqindja e realizimit të buxhetit për këtë periudhë kohore,
- Alokimet, zotimet dhe mbetja sipas buxheteve nga Grandi dhe nga të hyrat vetjake,
- 

Të dhënat e poshtë shënuara, sa i përket shpenzimeve për paga, mallra&shërbime, investimeve kapitale, subvencioneve si dhe regjistrimi i të hyrave, sipas klasifikimit ekonomik janë të harmonizuara me Departamentin e thesarit dhe barazimet në Ministrinë për financa .

## TË HYRAT

### 1. Pasqyrë mujore e të hyrave vetanake të planifikuara dhe të realizuara per periudhen Janar-Shtator 2013/2014

Tabela nr.1

Nr	Përshkrimi	Të hyrat vetanake			Indeksi	Indeksi
		Të realizuara	Të planifikuara	Të realizuara	5/3	5/4
		2013	2014	2014		
1	2	3	4	5	6	7
1	Janar	61,123.60	79,166.66	47,936.41	0.784	0.606
2	Shkurt	76,384.19	79,166.66	69,513.45	0.91	0.878
3	Mars	69,604.65	79,166.66	71,192.41	1.023	0.899
4	Prill	61,427.42	79,166.66	102,666.43	1.671	1.297
5	Maj	71,313.64	79,166.66	57,455.31	0.806	0.726
6	Qershor	42,173.52	79,166.66	54,793.60	1.299	0.692
7	Korrik	78,511.40	79,166.66	68,517.59	0.873	0.865
8	Gusht	65,362.29	79,166.66	89,110.06	1.363	1.126
9	Shtator	51,265.45	79,166.66	45,468.84	0.887	0.574
10	Tetor	54,542.73	79,166.66	51,869.88	0.951	0.655
11	Nentor	41,604.04	79,166.66	42,302.41	1.017	0.534
12	Dhjetor	53,440.48	79,166.66	76,057.38	1.423	0.961
	Gjithsej :	726,753.41	949,999.92	776,883.77	1.069	0.818

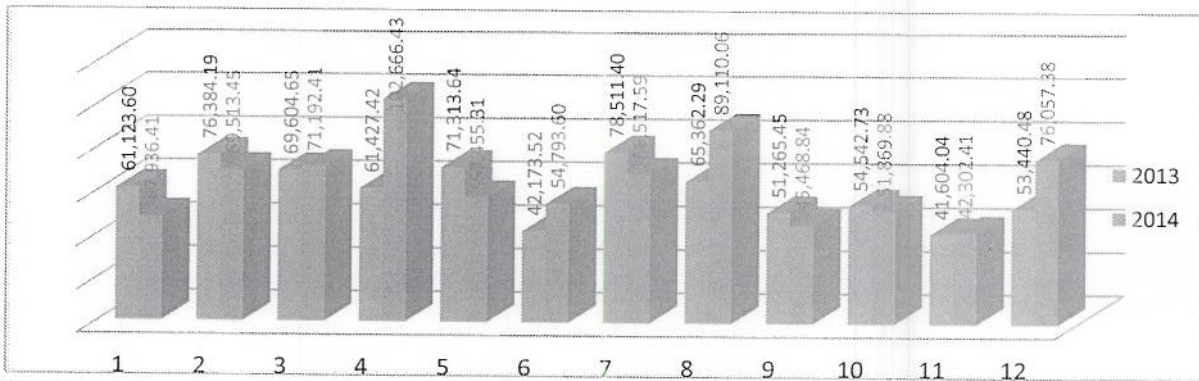
Verejtje: Realizimi për periudhen raportuese është pa te hyrat nga gjobat e trafikut dhe gjobat e gjykatave.  
Siç shifet nga Tabela nr. 1

### 2. Të dhënat përmblledhëse dhe krahasimi i tyre për periudhën 2010/2014

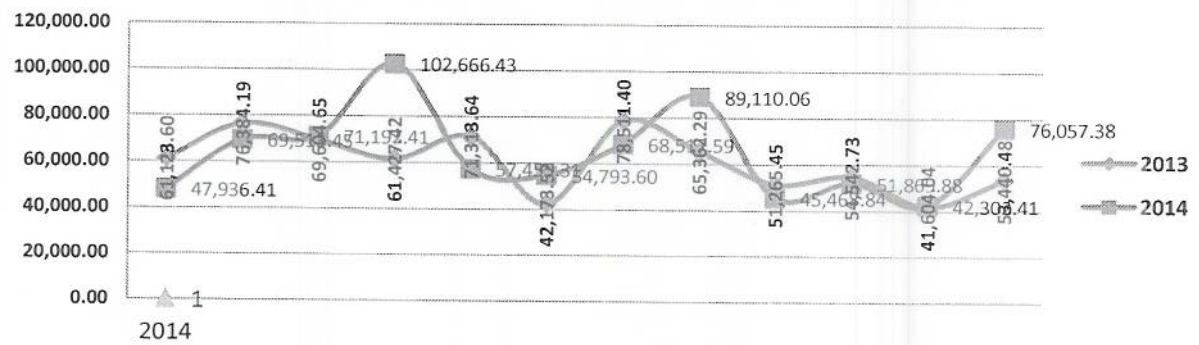
Tabela nr. 2

Muajt	Të hyrat nëpër vite 2010-2014					
	2010	2011	2012	2013	2014	Gjithsej
Janar	56,991.66	41,320.33	57,872.91	61,123.60	47,936.41	265,244.91
Shkurt	41,513.86	46,290.15	40,060.51	76,384.19	69,513.45	273,762.16
Mars	58,176.55	57,942.98	55,334.03	69,604.65	71,192.41	312,250.62
Prill	47,048.40	53,846.83	49,544.91	61,427.42	102,666.43	314,533.99
Maj	61,955.15	56,238.88	55,256.40	71,313.64	57,455.31	302,219.38
Qershor	57,053.26	57,025.53	58,135.21	42,173.52	54,793.60	269,181.12
Korrik	68,311.26	77,852.48	69,876.08	78,511.40	68,517.59	363,068.81
Gusht	62,781.88	66,125.55	70,151.91	65,362.29	89,110.06	353,531.69
Shtator	58,693.68	54,160.44	55,209.34	51,265.45	45,468.84	264,797.75
Tetor	55,862.09	65,864.71	74,371.31	54,542.73	51,869.88	302,510.72
Nentor	32,789.35	50,690.18	60,626.24	41,604.04	42,302.41	228,012.22
Dhjetor	60,852.08	131,110.29	81,958.27	53,440.48	76,057.38	403,418.50
GJITHSEJ	662,029.22	758,468.35	728,397.12	726,753.41	776,883.77	3,652,531.87

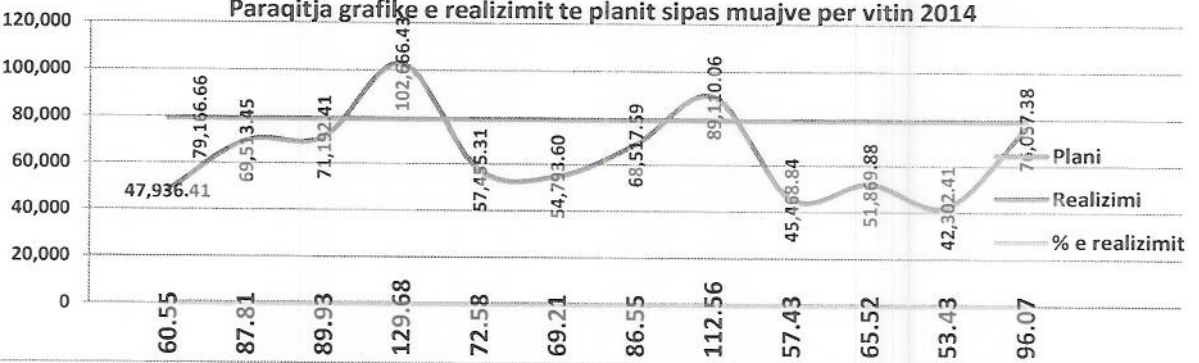
3. Paraqitja grafike per te hyrat e realizuara per periudhen Janar-Dhjetor 2013/2014



Paraqitja grafike e krahasimit te realizimit te te hyrave per vitet 2013 dhe 2014



Paraqitja grafike e realizimit te planit sipas muajve per vitin 2014



#### 4.Krahasimi i të hyrave të realizuara nga gjobat e trafikut dhe gjobat nga gjykatat për periudhën Janar-Dhjetor për vitet 2013-2014

Tabela nr. 3

Muajt	Gjobat në trafik 2013	Gjobat ne trafik 2014	Ndryshimi 2014 - 2013	% 14/13*100
Janar	1,900.00	2,385.00	485.00	125.53
Shkurt	1,640.00	2,250.00	610.00	137.20
Mars	1,900.00	2,505.00	605.00	131.84
Prill	2,745.00	3,665.00	920.00	133.52
Maj	1,500.00	12,930.00	11,430.00	862.00
Qershor	1,280.00	9,235.00	7,955.00	721.48
Korrik	2,965.00	13,200.00	10,235.00	445.19
Gusht	2,975.00	13,455.00	10,480.00	452.27
Shtator	2,185.00	12,860.00	10,675.00	588.56
Tetor	1,710.00	11,681.00	9,971.00	683.10
Nentor	1,160.00	9,520.00	8,360.00	820.69
Dhjetor	1,746.00	9,276.00	7,530.00	531.27
<b>GJITHSEJ</b>	<b>23,706.00</b>	<b>102,962.00</b>	<b>79,256.00</b>	<b>434.33</b>

Gjobat e gjykatave 2013	Gjobat e gjykatave 2014	Ndryshimi 2014 - 2013	% 14/13*100
		0	#PJES/0!
		0	#PJES/0!
		0	#PJES/0!
		0	#PJES/0!
		0	#PJES/0!
37,321.76	56,269.00	18,947.24	150.77
			#PJES/0!
			#PJES/0!
			#PJES/0!
			#PJES/0!
			#PJES/0!
54,295.88	80,943.95	26,648.07	149.08
37,321.76	137,212.95	45,595.31	367.65

Realizimi për vitin 2013 Të hyrat e rregullta + Gjobat në trafik+ . . .	
726,753.41	Te hyrat e rregullta
91,617.64	Gjobat e gjykatave
23,706.00	Gjobat ne trafik
274.50	Te hyrat nga pyjet
<b>842,351.55</b>	

Realizimi për vitin 2014 Të hyrat e rregullta + Gjobat në trafik+ . . .	
776,883.77	Te hyrat e rregullta
137,212.95	Gjobat e gjykatave
102,962.00	Gjobat ne trafik
480.90	Te hyrat nga pyjet
<b>1,017,539.62</b>	

5. Krahasimi i të hyrave të realizuara për periudhen Janar-Shtator sipas kodeve ekonomike për vitet 2013 dhe 2014

Tabela nr. 4

		Realizimi 2013	Realizimi 2014	Ndryshimi ne vlere 14/13	Ndryshimi ne % 14/13*100
40110	Tatimi ne prone	284,944.92	301,697.93	16,753.01	105.88
50002	Tax rrugore	70,695.00	74,006.00	3,311.00	104.68
50009	Tax kom leje ndërtimi	619.20	3,477.51	2,858.31	561.61
50010	Tax kom leje demolimi - rrënimi	5.00	30.00	25.00	600.00
50011	Regjistrimi I pronës	36,493.00	29,440.00	-7,053.00	80.67
50012	Tax ndrrimi I dest. te tokes	5,771.00	1,490.10	-4,280.90	25.82
50013	Tax qertifikatat e lindjes	25,895.00	28,540.00	2,645.00	110.21
50013 MPJ	Transfer nga MPJ - q e lind	72.00	30.00	-42.00	41.67
50014	Tax qertifikatat e kurorozimit	7,750.00	6,724.00	-1,026.00	86.76
50014 MPJ	Transfer nga MPJ - q e kuror	12.00	9.00	-3.00	75.00
50015	Tax qertifikatat e vdekjes	554.00	358.00	-196.00	64.62
50016	Tax qertifikatat tjera ofiqarie	36,556.00	35,676.00	-880.00	97.59
50019	Tax tjera dministrative	27,037.50	37,387.30	10,349.80	138.28
50020	Tax e pjesemarrjes ne tender	5,000.00	140.00	-4,860.00	2.80
50104	Gjobat nga inspektorati	0.00	0.00	0.00	#PJES/0!
50201	Licenca.aktiv.individ te lire	720.00	2,060.00	1,340.00	286.11
50205	Licenca pranim teknik te lokalit	2,343.00	1,995.50	-347.50	85.17
50206	Licenca sherbimet profesionale	30.00	0.00	-30.00	0.00
50212	Tax kom ne afarizem	66,506.00	101,349.67	34,843.67	152.39
50290	Licenca tjera per afarizem	3,882.00	50.00	-3,832.00	1.29
50401	Anetaresia biblioteka	2,653.17	1,151.00	-1,502.17	43.38
50403	Shitja e mallrave/pasurive	0.00	6,057.91	6,057.91	#PJES/0!
50405	Shfrytezimi I prones publike	21,365.74	15,430.47	-5,935.27	72.22
50407	Qiraja vendosja objekt tregetar	39,629.40	52,194.22	12,564.82	131.71
50408	Qiraja nga objektet publike	12,569.23	2,483.90	-10,085.33	19.76
50409 Arsimi	Participimi - qerdhja e femijeve	7,671.50	8,441.50	770.00	110.04
50409 Shend	Participimi - shendetesia	33,444.90	28,794.90	-4,650.00	86.10
50503	Inspektimi respektimi pl. urbanistik	24,174.85	27,739.86	3,565.01	114.75
50504	Inspektimi aktivi ne ter qe bëjnë matjen e vendit	10,359.00	10,154.00	-205.00	98.02
56000	Participimi I qytetareve	0.00	0.00	0.00	#PJES/0!
kthimi	Kthimi I mjeteve	0.00	0.00	0.00	#PJES/0!
GJITHSEJ		726,753.41	776,908.77	50,155.36	106.90
			-25.00	-25.00	
		726,753.41	776,883.77	50,130.36	106.90

## 6. Realizimi i te hyrave në Tatimi në Pronë Janar- Dhjetor 2013/2014

Tabela nr. 5

Muaji	Planifikim 2013	Realizimi 2013	Planifikim 2014	Realizimi 2014
I	18,333.33	22,450.50	22,500.00	21,191.75
II	18,333.33	38,668.44	22,500.00	33,738.67
III	18,333.33	30,217.61	22,500.00	28,449.34
IV	18,333.33	20,619.44	22,500.00	50,398.33
V	18,333.33	40,425.85	22,500.00	17,231.12
VI	18,333.33	21,885.30	22,500.00	24,736.03
VII	18,333.33	20,657.69	22,500.00	17,706.57
VIII	18,333.33	23,150.70	22,500.00	36,025.46
IX	18,333.33	20,927.88	22,500.00	14,693.11
X	18,333.33	15,077.18	22,500.00	12,557.02
XI	18,333.33	9,912.05	22,500.00	16,211.27
XII	18,333.33	20,952.28	22,500.00	28,759.26
<b>Totali</b>	<b>220,000.00</b>	<b>284,944.92</b>	<b>270,000.00</b>	<b>301,697.93</b>

Muaji	Nr.çertifikatav e të lëshuara	Nr.çertifikatav e të lëshuara	Nr.i faturave të paguara	Nr.i faturave të paguara
	2013	2014	2013	2014
I	1,815	1,669	638	541
II	1,463	2,027	566	757
III	2,079	2,197	885	932
IV	1,503	4,782	437	1,731
V	1,246	2,087	395	555
VI	1,258	1,369	517	620
VII	1,447	1,461	555	557
VIII	1,494	1,727	568	881
IX	2,996	1,367	653	545
X	1,635	1,235	376	418
XI	1,114	1,078	274	445
XII	1,094	1,295	417	624
<b>Totali</b>	<b>11,9144</b>	<b>22,294</b>	<b>6,281</b>	<b>8,606</b>



Regjistrimet e reja 2013 janë regjistruar 214 objekte 35.491 m/2			
Numri e faturave te shpërndara ne vitin 2013			11620
Vlera e faturuar ne vitin 2013			324,712.68€
Regjistrimet e reja 2014 janë regjistruar 505 objekt 90,134. m/2			
Numri e faturave te shpërndara ne vitin 2014			12670
Vlera e faturuar ne vitin 2014			324,752.91€

Realizimit ne baze te faturimit I-XII 2013/2014			
	Vlera e faturave	Realizimi	Përqindja
2013	324,712.68	284,944.92	88%
2014	324,752.91	301,697.93	93%

## REALIZIMI I BUXHETIT

### 7. Realizimi (alokimi dhe shpenzimi) i buxhetit sipas programeve dhe kategorive ekonomike 2014

Tabela nr. 6

Kodi	Kategorit Ekonomike	Buxheti (Alokimet)	Shpenzimi i buxhetit	Zotimet	Mjetet e Lira
	Zyra e Kryetarit -totali	121,386.32	121,385.69	-	0.63
111	Pagat dhe mëditjet	91,460.32	91,460.32	-	-
130	Mallra dhe Shërbime	29,926.00	29,925.37	-	0.63
	Administrata-totali	284,465.47	284,363.74	101.70	0.03
111	Pagat dhe mëditjet	208,270.47	208,270.47		-
130	Mallra dhe Shërbime	31,195.00	31,179.07	15.90	0.03
132	Shpenzime Komunale		-	-	-
300	Investime Kapitale	45,000.00	44,914.20	85.80	0.00
	Inspekcioni-totali	110,230.84	110,222.31	7.78	0.75
111	Pagat dhe mëditjet	57,428.89	57,428.89		-
130	Mallra dhe Shërbime	12,801.95	12,801.17	0.03	0.75

132	Shpenzime Komunale	-	-	-	-
300	Investime Kapitale	40,000.00	39,992.25	7.75	-
169	Zyra e Kuvendit Komunal-totali	99,894.42	99,891.10	-	3.32
111	Pagat dhe mëditjet	92,971.42	92,971.42	-	-
130	Mallra dhe Shërbime	6,923.00	6,919.68	-	3.32
300	Investime Kapitale	-	-	-	-
175	Buxhet dhe Financa-totali	120,254.74	120,248.31	2.42	4.01
111	Pagat dhe mëditjet	74,716.64	74,716.64	-	-
130	Mallra dhe Shërbime	20,538.10	20,531.67	2.42	4.01
300	Investime Kapitale	25,000.00	25,000.00	-	-
180	Shërbime Publike-totali	1,657,949.01	1,653,582.79	3,115.57	1,250.65
111	Pagat dhe mëditjet	135,582.01	135,582.01	-	-
130	Mallra dhe Shërbime	20,920.00	20,907.35	12.60	0.05
132	Shpenzime Komunale	106,864.00	106,864.00	-	-
300	Investime Kapitale	1,394,583.00	1,390,229.43	3,102.97	1,250.60
195	Zyra lokale e Komuniteteve-totali	46,456.99	46,356.30	97.27	3.42
111	Pagat dhe mëditjet	32,781.99	32,781.99	-	-
130	Mallra dhe Shërbime	12,400.00	12,299.31	97.27	3.42
132	Shpenzime Komunale	1,275.00	1,275.00	-	-
300	Investime Kapitale	-	-	-	-
470	Bujqësia-totali	231,801.81	230,679.66	519.38	602.77
111	Pagat dhe mëditjet	45,969.81	45,969.81	-	-
130	Mallra dhe Shërbime	10,832.00	10,831.39	0.10	0.51
132	Shpenzime Komunale	-	-	-	-
300	Investime Kapitale	175,000.00	173,878.46	519.28	602.26
480	Ekonomi&Zhvillim-totali	43,345.62	43,333.94	11.01	0.67

111	Pagat dhe mëditjet	32,529.62	32,529.62	-	-
130	Mallra dhe Shërbime	10,816.00	10,804.32	11.01	0.67
132	Shpenzime Komunale	-	-	-	-
300	Investime Kapitale	-	-	-	-
650	Kadastër Gjeodezi-totali	71,419.41	71,418.74	0.30	0.37
111	Pagat dhe mëditjet	60,369.41	60,369.41	-	-
130	Mallra dhe Shërbime	11,050.00	11,049.33	0.30	0.37
300	Investime Kapitale	-	-	-	-
663	Urbanizmi-totali	485,537.11	485,226.99	309.79	0.33
111	Pagat dhe mëditjet	38,703.11	38,703.11	-	-
130	Mallra dhe Shërbime	11,834.00	11,833.61	0.06	0.33
300	Investime Kapitale	435,000.00	434,690.27	309.73	(0.00)
730	Shëndetësia-totali	1,121,571.83	1,113,716.52	4,492.62	3,362.69
111	Pagat dhe mëditjet	697,139.83	697,139.83	-	-
130	Mallra dhe Shërbime	114,438.00	114,212.50	225.50	-
132	Shpenzime Komunale	45,000.00	45,000.00	-	-
200	Subvencione dhe transfere	70,000.00	69,990.00	10.00	-
300	Investime Kapitale	194,994.00	187,374.19	4,257.12	3,362.69
755	Shërbime Sociale-totali	84,571.01	84,515.63	55.38	0.00
111	Pagat dhe mëditjet	73,946.01	73,946.01	-	-
130	Mallra dhe Shërbime	6,800.00	6,767.22	32.78	(0.00)
132	Shpenzime Komunale	3,825.00	3,802.40	22.60	(0.00)
850	Kulturë,Rini dhe Sport-totali	161,425.06	160,072.21	1,326.05	26.80
111	Pagat dhe mëditjet	48,306.06	48,306.06	-	-
130	Mallra dhe Shërbime	15,147.00	15,130.95	5.75	10.30
132	Subvencione dhe transfere	7,972.00	7,955.50	-	16.50

300	Investime Kapitale	90,000.00	88,679.70	1,320.30	0.00
920	Arsim dhe Shkencë-totali	4,907,767.46	4,905,079.44	2,481.47	206.55
111	Pagat dhe mëditjet	4,498,271.46	4,498,271.46	-	-
130	Mallra dhe Shërbime	248,805.40	247,567.91	1,037.49	200.00
132	Shpenzime Komunale	69,239.60	69,233.05	-	6.55
300	Investime Kapitale	91,451.00	90,007.02	1,443.98	(0.00)
	<b>Totali 10</b>	<b>9,548,077.10</b>	<b>9,530,093.37</b>	<b>12,520.74</b>	<b>5,462.99</b>

Kodi	Kategorit Ekonomike	Buxheti (Alokimet)	Shpenzimi i buxhetit	Zotimet	Mjetet e Lira
	Pagat	6,188,447.05	6,188,447.05	0.00	0.00
	Mallra dhe shërbime	564,426.45	562,760.85	1,441.21	224.39
	Komunalitë	226,203.60	226,174.45	22.60	6.55
	Subvencione dhe transfere	77,972.00	77,945.50	10.00	16.50
	Investime kapitale	2,491,028.00	2,474,765.52	11,046.93	5,215.55
	<b>Totali Grandi qeveritar 10</b>	<b>9,548,077.10</b>	<b>9,530,093.37</b>	<b>12,520.74</b>	<b>5,462.99</b>

### Të Hyrat Vetanake 22

Kodi	Kategorit Ekonomike	Buxheti (Alokimet)	Shpenzimi i buxhetit	Zotimet	Mjetet e Lira
660	Administrata	5,000.00	4,925.00	-	75.00
300	Investime Kapitale	5,000.00	4,925.00	-	75.00
480	Bujqesia	2,918.92	2,915.00	-	3.92
300	Investime Kapitale	2,918.92	2,915.00	-	3.92
850	Kulturë, Rini dhe Sport	-	-	-	-
200	Subvencione dhe transfere	-	-	-	-
730	Shëndetësia	31,579.45	30,057.86	-	1,521.59
111	Pagat dhe mëditjet	21,506.06	19,997.86	-	1,508.20
130	Mallra dhe Shërbime	73.39	60.00	-	13.39
300	Investime Kapitale	10,000.00	10,000.00	-	-
850	Kulturë, Rini dhe Sport	6,128.00	6,075.00	-	53.00

	Subvencione dhe transfere	6,128.00	6,075.00	-	53.00
920	Arsim dhe Shkencë	122,536.95	122,139.61	397.34	-
111	Pagat dhe mëditjet	-	-	-	-
130	Mallra dhe Shërbime	22,536.95	22,139.61	397.34	-
300	Investime Kapitale	100,000.00	100,000.00	-	-
<b>Totali I Të Hyrave Vetanake 22</b>		<b>168,163.32</b>	<b>166,112.47</b>	<b>397.34</b>	<b>1,653.51</b>

## Donacione 31-99

Kodi	Kategorit Ekonomike	Buxheti (Alokimet)	Shpenzimi i buxhetit	Zotimet	Mjetet e Lira
163	Administrata	32.00	-	-	32.00
111	Pagat dhe mëditjet	-	-	-	-
130	Mallra dhe Shërbime	-	-	-	-
300	Investime Kapitale	32.00	-	-	32.00
195	Zyra për Komunitete	2.00	-	-	2.00
130	Mallra dhe Shërbime	2.00	-	-	2.00
111	Pagat dhe mëditjet	-	-	-	-
480	Ekonomi dhe Zhvillim	13,885.52	13,793.49	-	92.03
130	Mallra dhe Shërbime	13,885.52	13,793.49	-	92.03
300	Investime Kapitale	-	-	-	-
920	Arsim dhe Shkencë	15,844.78	15,844.78	-	-
111	Pagat dhe mëditjet	-	-	-	-
130	Mallra dhe Shërbime	-	-	-	-
300	Investime Kapitale	15,844.78	15,844.78	-	-
<b>Totali i Donacioneve 31-99</b>		<b>29,764.30</b>	<b>29,638.27</b>	<b>-</b>	<b>126.03</b>

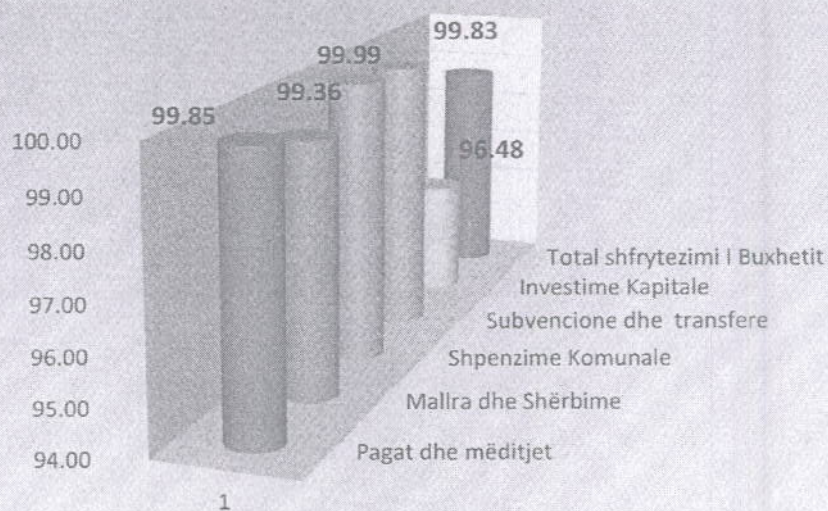
Kodi	Kategorit Ekonomike	Buxheti (Alokimet)	Shpenzimi i buxhetit	Zotimet	Mjetet e Lira
10	<b>TOTALI (10)</b>	<b>9,548,077.10</b>	<b>9,530,093.37</b>	<b>12,520.74</b>	<b>5,462.99</b>

111	Pagat dhe mëditjet	6,188,447.05	6,188,447.05	-	-
130	Mallra dhe Shërbime	564,426.45	562,760.85	1,441.21	224.39
132	Shpenzime Komunale	226,203.60	226,174.45	22.60	6.55
200	Subvencione dhe transfere	77,972.00	77,945.50	10.00	16.50
300	Investime Kapitale	2,491,028.00	2,474,765.52	11,046.93	5,215.55
21	<b>Totali I te Hyrave Vetanake 21</b>	<b>850,771.39</b>	<b>737,857.47</b>	<b>98,202.25</b>	<b>14,711.67</b>
111	Pagat dhe mëditjet	27,490.90	19,618.08	-	7,872.82
130	Mallra dhe Shërbime	37,712.90	35,823.09	948.11	941.70
200	Subvencione dhe transfere	22,028.00	21,930.00	-	98.00
300	Investime kapitale	763,539.59	660,486.30	97,254.14	5,799.15
132	Shpenzime Komunale	-	-	-	-
22	<b>Totali I Te Hyrave Vetanake 22</b>	<b>168,163.32</b>	<b>166,112.47</b>	<b>397.34</b>	<b>1,653.51</b>
111	Pagat dhe mëditjet	21,506.06	19,997.86	-	1,508.20
130	Mallra dhe Shërbime	22,610.34	22,199.61	397.34	13.39
200	Subvencione dhe transfere	6,128.00	6,075.00	-	53.00
300	Investime kapitale	117,918.92	117,840.00	-	78.92
31-99	<b>Totali I Donacioneve</b>	<b>29,764.30</b>	<b>29,638.27</b>		<b>126.03</b>
111	Pagat dhe mëditjet	-	-	-	-
130	Mallra dhe Shërbime	13,887.52	13,793.49	-	94.03
300	Investime kapitale	15,876.78	15,844.78	-	32.00
	<b>Totali I Buxhetit</b>	<b>10,596,776.11</b>	<b>10,463,701.58</b>	<b>111,120.33</b>	<b>21,954.20</b>

**Raporti i Buxhetit të Alokuar dhe të Shpenzuar sipas Drejtorive dhe kategorive të shpenzimit si dhe krahasimi në përqindje**

Kodi	Kategorit Ekonomike	Buxheti (Alokimet)	Shpenzimi i buxhetit	Zotimet	Mjetet e Lira
111	Pagat dhe mëditjet	6,237,444.01	6,228,062.99	-	9,381.02
130	Mallra dhe Shërbime	638,637.21	634,577.04	2,786.66	1,273.51
132	Shpenzime Komunale				

		226,203.60	226,174.45	22.60	6.55
200	Subvencione dhe transfere	106,128.00	105,950.50	10.00	167.50
300	Investime Kapitale	3,388,363.29	3,268,936.60	108,301.07	11,125.62
	<b>Totali</b>	<b>10,596,776.11</b>	<b>10,463,701.58</b>	<b>111,120.33</b>	<b>21,954.20</b>
Kodi	Kategorit Ekonomike	Krahasimi në përqindje- Buxheti i shpenzuar me Buxhetin e alokuar sipas kategorive ekonomike			
111	Pagat dhe mëditjet	99.85			
130	Mallra dhe Shërbime	99.36			
132	Shpenzime Komunale	99.99			
200	Subvencione dhe transfere	99.83			
300	Investime Kapitale	96.48			
	<b>Total shfrytezimi I Buxhetit</b>	<b>98.74</b>			
	<b>Krahasimi në përqindje-I Buxhetit të alokuar dhe të shpenzuar</b>				



	1
■ Pagat dhe mëditjet	99.85
■ Mallra dhe Shërbime	99.36
■ Shpenzime Komunale	99.99
■ Subvencione dhe transfere	99.83
■ Investime Kapitale	96.48
■ Total shfrytezimi I Buxhetit	98.74

## 8. Obligimet e faturuar, te kontraktuara ne te gjitha kategoritë ekonomik dhe pagesat e tyre.

Komuna e Rahovecit me 31.12.2013 nga legjislatura e kaluar ka trashëguar një keq menaxhim të parasë publike ku kemi bartur obligime te faturuara 2.2 milion dhe te kontraktuara mbi 5 milion te shpërndara ne kategori siç vijon:

### Investime kapitale

- **Investime kapitale** - obligime te faturuara **2,064,236.99** euro te ndara sipas viteve :
  - ✓ Vitin 2010 31,417.41 euro,
  - ✓ Vitin 2011 214,624.51 euro,
  - ✓ Vitin 2012 634,180.75 euro,
  - ✓ Vitin 2013 1,184,014.32 euro,
- **Investime kapitale** - obligime te kontraktuara **4,834.463.38** euro,

**Gjithsej obligime ne investime kapitale te Faturuar dhe te kontraktuara 6,898,700.37 euro**

### Mallra dhe shërbime

- **Mallra dhe shërbime** – Obligime te faturuar **74,250.27** euro te ndara sipas viteve:
  - ✓ Vitin 2011 3,434.88 euro,
  - ✓ Vitin 2012 6,734.84 euro,
  - ✓ Vitin 2013 64,080.55 euro.

### Komunali

- **Komunali** – Obligime te faturuara **30,159.94** euro

Vërejtje: Këto te dhëna nuk janë te sakta pasi ka edhe tjera fatura dhe obligime qe nuk janë deklaruar ne raportin e fundit të viti 2013 e te cilat kemi kërkesa dhe paralajmërime që do të ekzekutohen nga Gjykata dhe përmbaruesit privat.

**Gjate viti 2014 janë shlyer obligime te viti 2013 neper kategoritë ekonomike siç vijon:**

- **Investime kapitale** 1,700,000.00 euro, (51 % i totalit te buxheti 2014)
- **Mallra dhe shërbime** 55,000.00 euro, ku këtu kryesisht ka pasur nafta për vetura, shpenzime për ushqime e pije, shpenzime te telefonit etj.
- **Komunali** 30,000.00 euro.



## 9. Paraqitja e shpenzimeve ne menyre analitike në Mallra dhe shërbime, krahasimi Janar Dhjetor 2013/2014

Tabela nr. 8

Kode	Përshkrimi	2013	2014	Diferenca	Krahasimi ne %	Pagesa te obligimeve te vitit 2013
13130-43	Meditjet e udhetimit	19,804.38	19,052.74	(751.64)	-3.80	1,199.00
13310	Shpen.per nterenet	1,310.17	2,057.67	747.50	57.05	
13320	Shp.telefonit	8,143.36	8,821.30	677.94	8.33	2,357.02
13330	Shërbime postare	667.82	3,200.34	2,532.52	379.22	1,800.00
13330	Shërbime postare/21	204.05	22.60	(181.45)	-88.92	
13430	Sh.ndry.shënd.	108.00	60.00	(48.00)	-44.44	
13340	Shpen.per perdor.kab.op	-	20.00	20.00	#PJES/0!	
13450	Sh.shtyp.jomark	175.00	1,713.30	1,538.30	879.03	
13460	Shërb.kont.tjera	60,618.15	41,857.60	(18,760.55)	-30.95	
13460	Shë.të kontrtje 21	-	120.00	120.00	#PJES/0!	
13460	Shë.të kontrtje 93	1,341.65	13,793.49	12,451.84	928.10	
13470	Shërb.teknike	1,341.65	481.50	(860.15)	-64.11	
13470	Shërb.teknike/21	-	-	-	#PJES/0!	
13480	Shërb. per antarësim	500.00	4,215.60	3,715.60	743.12	
13501	Mobile	8,168.81	19,649.00	11,480.19	140.54	
13501	Mobile--22	-	751.33	751.33	#PJES/0!	
13503	Kompjuterë	5,729.00	8,131.00	2,402.00	41.93	
13503	Kompjuterë 21	-	-	-	#PJES/0!	
13509	Pai.më pak1000e	16,600.44	16,047.59	(552.85)	-3.33	
13509	Pai.më pak1000e-22	2,621.77	10.15	(2,611.62)	-99.61	
13509	Pai.më pak1000e-41	1,890.00	-	(1,890.00)	-100.00	
13610	Furnizimi i zyres	54,409.14	48,123.27	(6,285.87)	-11.55	
13610	Furnizimi i zyres -21	1,379.32	349.10	(1,030.22)	-74.69	7,233.10
13610	Furnizimi i zyres -22	-	92.00	92.00	#PJES/0!	
13620	Fur.ushq.dhe pije	17,245.37	13,731.95	(3,513.42)	-20.37	3,898.96
13620	Fur.ushq.dhe pije -21	3,553.95	5,706.94	2,152.99	60.58	-
13620	Fur.ushq.dhe pije -22	1,237.00	536.95	(700.05)	-56.59	
13630	Furn. me medik	27,245.57	29,878.00	2,632.43	9.66	
13640	Furn.hixhien	10,312.57	12,596.36	2,283.79	22.15	
13640	Furn.hixhien -21	-	-	-	#PJES/0!	
13640	Furn.hixhien -22	1,734.49	73.00	(1,661.49)	-95.79	
13650	Shpen veshmb	4,077.00	-	(4,077.00)	-100.00	

13660	Akomodim	99.00	-	(99.00)	-100.00	
13710	Vaj	-	-	-	#PJES/0!	
13720	Nafta per ngrohje	118,516.36	60,233.01	(58,283.35)	-49.18	19,770.94
13720	Nafta per ngrohje/21	375.66	14,875.42	14,499.76	3,859.81	
13720	Nafta per ngrohje/22	-	716.00	716.00	#PJES/0!	
13750	Thengjill	31,659.64	19,331.43	(12,328.21)	-38.94	
13750	Thengjill--21	301.50	852.33	550.83	182.70	
13750	Thengjill--22	570.00	5,995.83	5,425.83	951.90	
13760	Dru (21)	1,800.00	2,430.00	630.00	35.00	
13760	Dru	60,843.65	42,098.93	(18,744.72)	-30.81	
13760	Dru--22	-	13,766.50	13,766.50	#PJES/0!	
13770	Karb. për gjener.	1,976.71	1,736.72	(239.99)	-12.14	
13770	Karb. për gjener.--22	-	30.00	30.00	#PJES/0!	
13780	Karb. për vetura	57,426.97	50,847.14	(6,579.83)	-11.46	7,530.00
13780	Karb. për vetura--21	6,223.51	3,287.94	(2,935.57)	-47.17	
13950	Regjistrimi i auto.	6,712.25	8,100.32	1,388.07	20.68	1,500.00
13951	Sigurimi i auto.	6,265.84	3,309.94	(2,955.90)	-47.17	
14010	Mir.ripar.i auto.	27,860.46	23,324.41	(4,536.05)	-16.28	8,268.69
14010	Mir.ripar.i auto.--21	4,791.60	495.00	(4,296.60)	-89.67	
14020	Mir.e ndërtes.	7,529.56	31,471.23	23,941.67	317.97	
14020	Mir.e ndërtes./21	-	7,265.40	7,265.40	#PJES/0!	
14023	Mire.e shkollave	63,228.22	54,742.62	(8,485.60)	-13.42	
14023	Mire.e shkollave 21	979.78	225.50	(754.28)	-76.98	
14023	Mire.e shkollave 22	170.00	227.85	57.85	34.03	
14024	Mirmb.e objekteve shendetesore	1,037.80	17,037.20	15,999.40	1,541.67	
14030	Mir.e infra.rrug	170.00	-	(170.00)	-100.00	
14032	Mir.e rrrug lokale	-	-	-	#PJES/0!	
14040	Mir.tek.informat	99.00	269.50	170.50	172.22	
14050	Mir.or.dhe.paim.	5,063.01	1,102.86	(3,960.15)	-78.22	
14110	Pagesa e qirasë	2,040.00	3,140.00	1,100.00	53.92	
14210	Rekl. dhe konkurse	192.00	1,397.00	1,205.00	627.60	
14220	Botime publikime	8,290.18	2,982.20	(5,307.98)	-64.03	
14230	Shp.per trajnime	1,465.00	-	(1,465.00)	-100.00	
14310	Dreka zyrtare	12,941.30	12,191.86	(749.44)	-5.79	
14410	Shp.sip. te gjykat	16,056.68	-	(16,056.68)	-100.00	
		893,592.69	634,577.04	(59,015.65)	-8.51	
	Krahasimi në % 2013/2014			(8.51)		53,557.71

Përshkrimi	160 Kryetari		163 Administrata		166 Inspekcioni		169-Asambleja		175 Financa		Totali		Totali	
	2013	2014	2013	2014	2013	2014	2013	2014	2013	2014	2013	2014	2013	2014
<b>Tabela A</b>														
Medijet e udhëimit	2,027.90	827.56	487.09	209.00			167.20		500.00	83.60	3,182.10	1,120.16		
Shpenjimet për internet										1,538.51	2,331.80	3,750.27		
Shpenjimet për telefonat	2,281.80	581.40	50.00	224.00			1,406.36			2,741.89	36.85	2,830.34		
Shërbime postare	11.70		25.15	88.45										
Shërbime postare/21														
Sh. ndryshënd.														
Shpenjimet për perdorim të kablopajësive										20.00		20.00		
Sh. shtypjemark														
Shërbime kontraktuale	7,136.28	6,928.00	3,754.19	1,679.16			1,849.99	5,730.00	5,302.37	5,828.64	21,922.84	18,090.79		
Shërbime kontraktuale/21														
Shërbime teknike														
Shërbime teknike/21														
Shërbime për antaresimin								1,405.20		1,405.20		4,215.60		
Mobile		1,405.44		344.52		999.97				2,365.02		5,134.95		
Komputera														
Komputera (41)B B														
Pajisje pak1000e		80.00	1,035.00	800.00		248.00					1,283.00	880.00		
Pajisje pak1000e-22														
Pajisje pak1000e-41														
Furnizimi i zyrës	2,523.67	4,154.74	3,060.53	2,641.08		1,379.32	1,180.52	588.00	4,308.36	2,485.23	10,480.56	11,605.72		
Furnizimi i zyrës -21														
Furnizimi i zyrës -22														
Fur. ushq. dhe pije	3,333.86	1,432.60	1,629.50	5,866.17					1,220.44	52.00	6,183.80	7,350.77		
Fur. ushq. dhe pije -21														
Fur. ushq. dhe pije -22														
Fur. me medik.														
Fur. hixhien														

Furn. hixhien -21			42.70	514.87				199.00					241.70	514.87
Furn. hixhien -22													3,487.00	-
Shpen veshimb	1,644.21				1,842.79								-	-
Akomodim													-	-
Vaj													-	-
Natfa per ngrohje	2,000.00	5,000.00	14,500.00	9,393.62	2,401.64					1,000.00			18,901.64	15,393.62
Natfa per ngrohje/21													-	-
Thengjill													-	-
Dru (21)													-	-
Dru													1,409.00	-
Karb. per qelener													-	-
Karb. per vetura	5,070.88	3,442.77	1,033.07	1,603.24	2,459.16	3,526.48				212.14	2,580.72	2,031.10	11,123.83	10,815.73
Regjistrimi i auto	232.50	679.96	90.00	164.00	447.64	1,276.94				460.52	582.40	576.00	1,352.54	3,179.42
Sigurimi i auto	696.00					128.60					106.50	98.60	802.50	227.20
Mir npari i auto	3,386.00	2,592.50	4,211.91	3,471.00	197.00	1,443.00	436.00	524.00	1,593.00	96.00	458.10	96.00	9,825.91	8,126.50
Mir e ndares	2,601.80	45.60	1,066.50	1,567.76	318.00	207.00		873.50					4,441.40	2,693.85
Mir mb e objekteve shend													-	-
Mir e shkollave					440.65								440.65	-
Mir e shkollave -41													-	-
Mir e infra rrug	110.00		60.00										170.00	-
Mir e rrug lokale													-	-
Mir tek informat	99.00												99.00	-
Mir or dhe pajim					2,181.96								2,181.96	93.00
Pagesa e qirase													-	-
Rekl. dhe konkurse													-	-
Botime publike	1,178.60	1,317.20	3,322.08		384.00	830.00	300.00	144.00	192.00		79.00		5,376.68	2,291.20
Shp per trajtime	500.00												570.00	-
Dreka zyrtare	356.00	1,437.60	270.50	1,104.00	1,267.17	152.31	578.50	152.18	1,032.00			186.68	3,504.17	3,032.97
Shp sip. te gj/kat					1,726.32				5,113.91				6,840.23	-
TOTALI	35,192.20	29,926.37	35,078.78	31,179.07	14,850.00	12,801.17	7,998.70	6,919.68	24,448.80	20,531.67			117,568.48	101,366.96
	-14.97		-11.12		-13.80				-16.02					

Pershkrimi	180 Shërbime Publike		195 Z për Komunitete		470 Bujësi dhe Pyltari		480 Ekonomia		650 Kadaster		Totali		Totali	
	2013	2014	2013	2014	2013	2014	2013	2014	2013	2014	2013	2014	2013	2014
Mediçet e udhëimit	1,002.88	2,294.52	40.00	228.00	505.80	908.80	555.65	14.50	1,500.97	3,605.30	3,445.82			
Shpen për njerëzit														
Shp telefonit	94.27	404.76			651.69	994.35		107.55	77.50	823.46	2,308.66			
Shërbime postare														
Shërbime postare/21														
Sh. rdy, shënd.														
Shpen për përdor kab op														
Sh. shtyp, jonark								1,713.30					1,713.30	
Shërb.kont.tera	1,317.00	4,130.00	4,229.00	200.00	2,500.00	2,610.00	3,137.50	4,366.15	2,668.75	967.76	13,749.25	12,873.91		
Shërb.kont./tje 21								13,793.49					13,793.49	
Shërb.kont./tje 93														
Shërb. teknike														
Shërb. teknike/21														
Shërb. për antarsim					500.00			999.99			500.00		1,499.93	
Mobile														
Komputera														
Komputera (41)B6														
Pajmë pak1000e		100.00				100.00		40.00			1,206.34		240.00	
Pajmë pak1000e-22														
Pajmë pak1000e-41														
Furnizimi i zyrës	2,977.54	2,407.66	1,432.50	462.00		1,431.81	873.88	961.20	3,948.32	2,661.80	9,233.24	7,924.47		
Furnizimi i zyrës -21														
Furnizimi i zyrës -22														
Fur ushq dhe pije	1,280.25	140.50	711.50	543.90	1,110.20	176.50	864.56	604.50	668.70	304.50	4,655.21	1,768.90		
Fur ushq dhe pije -21														
Fur ushq dhe pije -22														

Furn, me medik																		
Furn hixhien	452.30																	
Furn hixhien -21			97.70															
Furn hixhien -22																		
Shpen veshmb																		
Akomodim																		
Vaj																		
Nafta per ngrohje	8,102.30	2,563.00	1,000.00					3,000.00	3,502.64									
Nafta per ngrohje/21																		
Thengjill																		
Dru (21)																		
Dru		450.00																
Karb per gliener																		
Karb per vetura	1,635.63	3,008.09	1,730.76					2,569.23	1,985.33									
Regjistrimi I auto	1,358.14	1,080.72	486.40					372.48	77.50									
Sigurimi I auto	893.60							180.96										
Mir ngar I auto	172.00	1,518.00	2,413.00					244.00	1,123.00									
Mir e ndertes	1,233.90	1,918.10	240.50					659.80	377.50									
Mir mb e objekteve shend																		
Mir e shkollave	475.30																	
Mir e shkollave -41																		
Mir e infra rrug																		
Mir e rrug lokale																		
Mir tek informat																		
Mir or dhe palm																		
Pagesa e qirase			2,040.00					3,140.00										
Rekl dhe konkurse																		
Botime publike	1,160.00	400.00	400.00					200.00										
Shp per trajnime																		
Dreka zyrtare	3,163.97	592.00	673.90															
Shp sip. te gjykat	837.30																	

TOTALI	26,146.38	20,907.35	15,495.26	12,299.31	13,540.00	10,831.39	13,519.56	24,597.81	12,984.94	11,049.33	81,686.14	79,686.19
	-20.04		-20.53		-20.00				-14.91			

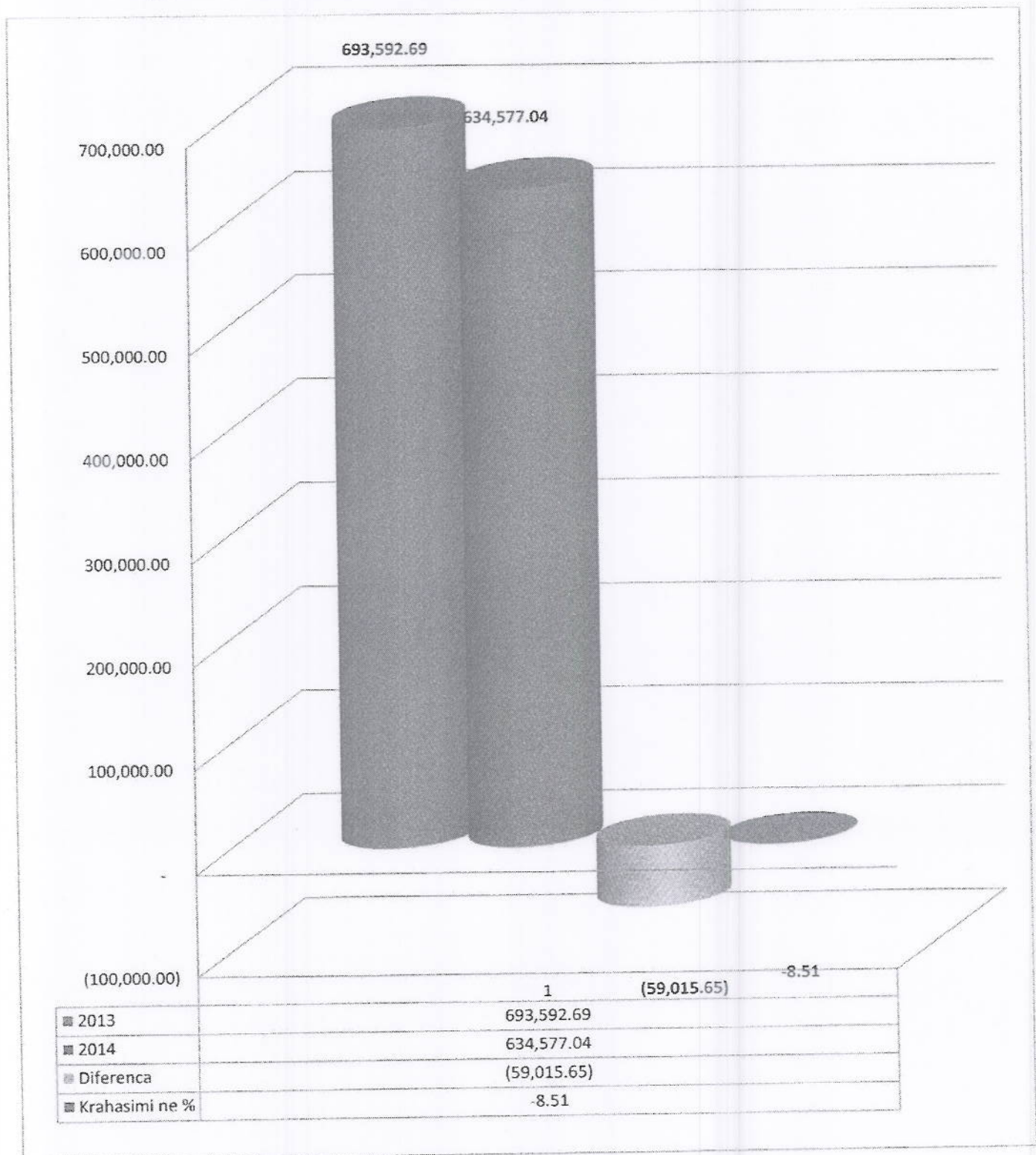
Përkritimi	660 Urbanizimi		730 OKMF		755 Shërbime Sociale		850 Kulturë, Rini Sport		920 Arsimi		Totali 2013	Totali 2014
	2013	2014	2013	2014	2013	2014	2013	2014	2013	2014		
Medhjet e udhëimit	477.93	741.30	1,451.80	636.00			2,797.20	91.20	8,290.05	13,018.26	13,018.98	14,488.76
Shpen per internet									1,310.17	2,057.67	1,310.17	2,057.67
Shpen tjera tel		800.00	2,474.45	1,094.87			140.00		2,373.65	869.50	4,988.10	2,764.37
Shërbime postare			630.97	370.00							630.97	370.00
Shërbime postare/21			204.05			22.60					204.05	22.60
Sh. ndry. shëndet			108.00	60.00							108.00	60.00
Shpen per përdor. kab op									175.00		175.00	
Shen shtyp, jomarket									17.020.56	6,098.00	24,946.06	11,482.90
Shëtitë kontrifje	2,989.00	2,634.90	336.60	309.00			4,599.90	2,003.00				120.00
Shëtitë kontrifje 21						120.00						
Shëtitë kontrifje 21			671.65					95.00	670.00	386.50	1,341.65	481.60
Shërb. teknike												
Shërb. teknike/21												
Shpen për anëtarësim									8,188.81	11,554.12	8,188.81	13,014.12
Mobile		1,460.00								751.33		751.33
Mobile/22							500.00		4,233.00	7,648.00	5,729.00	8,131.00
Komputera			996.00	483.00								
Komputera (41)B B												
Pal. mëpak/1000e			1,989.00	966.50			580.00		13,328.44	13,381.09	16,317.44	14,927.69
Pal. Mëpak/1000e-(22)									1,415.43	10.15	1,415.43	10.15
Pal. Mëpak/1000e(41)									1,890.00		1,890.00	
Furnizimi i zyrës	2,413.70	1,991.17	11,384.52	3,108.48			1,534.25	3,344.50	19,352.87	19,115.81	34,695.34	28,193.08
Furn. zyrës(21)										210.70		349.10
Furn. zyrës(22)												92.00
Fur ushq dhe pije	604.90	422.70	1,085.44				1,231.53	591.90	3,484.49	3,627.68	6,406.36	4,612.28

Fur ushq dhe plie -21							3,553.95	5,706.94	3,553.95	5,706.94
Fur ushq dhe plie -22							1,237.00	536.95	1,237.00	636.96
Furm me medik.		27,245.57	29,677.50		200.50				27,245.57	29,878.00
Furm hixhen	322.28	3,312.15	841.80		255.70	146.90	5,739.54	10,399.79	9,520.87	11,663.69
Furm hixhen(21)										
Furm hixhen(22)		1,734.49						73.00	1,734.49	73.00
Shpen veshmb		590.00						590.00	590.00	-
Akomodim						99.00			99.00	-
Vei										
Nafte per ngrchie		42,597.59	1,947.85		2,888.58	2,000.00	37,527.05	32,459.96	82,124.64	39,288.39
Nafte per ngrchje-21			1,991.62		2,883.80		375.66	716.00	375.66	14,876.42
Nafte per ngrchje-22										716.00
Thengjill										
Thengjill21							31,659.64	19,391.43	31,659.64	19,331.43
Thengjill22							301.50	852.33	301.50	862.33
Dru (21)		1,800.00	2,430.00				570.00	5,995.83	570.00	5,995.83
Dru		2,753.98					56,680.69	41,598.93	59,434.65	41,598.93
Dru/22								13,766.50		13,766.50
Karbu per glene		611.61	689.04				1,385.10	1,047.68	1,976.71	1,736.72
Karbu per glene-22								30.00		30.00
Karbu per vetura	2,965.05	640.08	32,642.70	24,862.60	1,200.82	1,729.30	1,327.37	1,521.01	38,664.42	29,445.62
Karbu per vetura/21			6,223.51	2,698.90	689.04				6,223.51	3,287.94
Regjistrimi   auto	447.50	156.00	1,315.66	487.50	30.00	1,000.00	80.00	250.00	2,843.16	1,292.74
Sigurimi   auto.	54.14		3,056.44	2,640.32	162.86		1,044.60		4,155.18	2,803.18
Mirmb rpi   auto	2,203.00	571.00	9,188.05	6,121.41	671.00	999.00	725.00	96.00	13,125.05	10,776.41
Mirmb rpi   auto/21			4,791.60	362.00	143.00				4,791.60	495.00
Mirmb e ndertes	354.50	1,170.46		19,875.93	377.50	3,175.10	351.01	469.49	705.51	25,068.48
Mirmb e ndertes/21			6,527.40		738.00				1,037.80	7,266.40
Mirmb e objekteve shend		1,037.80	17,037.20				61,860.27	54,742.62	62,312.27	54,742.62
Mirmb e shkollave						452.00	979.78	225.50	979.78	226.60
Mirb e shko/21										
Mirb e shko/22								227.85		227.85





## 10. Paraqitja Grafike e shpenzimeve ne Mallra dhe sherbime



## 11. Raporti i Krahasimit të shpenzimeve komunale për Janar – Dhjetor 2013/20104

Tabela nr. 9

Drejtorite	Rryma (13210)		Uji (13220)		Mbeturinat (13230)		Telefon Internet 13250		Totale	Totale
	2013	2014	2013	2014	2013	2014	2013	2014	2013	2014
Kryetari									-	-
Administrata									-	-
Inspekcioni									-	-
Asambleja									-	-
Financa dhe Buxhet									-	-
Shërbime Publike	59,537.91	92,261.12	5,868.46	6,627.02	11,566.90	4,068.80	9,548.60	3,907.06	86,521.87	106,864.00
Zyra për Komunitete	660.00	664.60		610.40					660.00	1,275.00
Bujqësia									-	-
Ekonomi dhe Zhvillim									-	-
Kadastër									-	-
Urbanizmi									-	-
Shëndetësia	28,147.37	28,465.53	10,104.57	12,261.05	3,615.40	2,689.28	1,952.78	1,584.14	43,820.12	45,000.00
Qendra për punë Sociale		3,077.14		161.26		226.00		338.00	-	3,802.40
Kulturë, Rini, Sport									-	-
Arsim dhe Shkencë	23,553.61	38,714.52	12,472.62	20,339.08	3,205.09	7,861.21	578.60	2,318.24	39,809.92	69,233.05
<b>Totali</b>	<b>111,898.89</b>	<b>163,182.91</b>	<b>28,445.65</b>	<b>39,998.81</b>	<b>18,387.39</b>	<b>14,845.29</b>	<b>12,079.98</b>	<b>8,147.44</b>	<b>170,811.91</b>	<b>226,174.45</b>
	<b>45.83</b>		<b>40.61</b>		<b>-19.26</b>					<b>32.41</b>

## 12. Obligimet në fund të viti 2013/2014 në mallra dhe shërbime, shpenzime komunale dhe investim Kapitale.

Tabela nr. 8		Obligimet e faturuara 31.12.2013	Obligimet e faturuara 31.12.2014
130	Mallra dhe Shërbime	74,250.03	79,795.01
132	Shpenzime Komunale	30,159.94	49,112.19
300	Investime Kapitale	2,064,236.99	602,644.50
	<b>Total:</b>	<b>2,168,646.96</b>	<b>731,551.70</b>

## Raporti i obligimeve të papaguara

Muaji i Raportimit: 31.12.2014

Lista e obligimeve: Investimet Kapitale – Obligime nga 2013

Kodi i OB	Organizata Buxhetore	Furnitori	Data e krijimit të obligimit	Shuma	Arsyeja e mos pagesës
623	Rahovec	N.P.N. "EURO ING" - Rahovec	12/26/2013	72,065.28	Fundi i vitit
623	Rahovec	N.P.N. "EURO ING" - Rahovec	3/1/2013	7,348.40	Fundi i vitit
623	Rahovec	"VIACOM" Sh.p.k. - Prizren	2/22/2013	4,800.20	Fundi i vitit
623	Rahovec	"HAJDARI" Sh.p.k. - Prizren	12/26/2013	2,815.00	Fundi i vitit
623	Rahovec	N.P.T.SH. "GETOARI" Sh.p.k. - Prizren	12/4/2013	24,787.00	Fundi i vitit
623	Rahovec	N.N.T.SH. "Drini Company" Sh.p.k. - Prizren	9/24/2013	7,975.00	Fundi i vitit
623	Rahovec	N.N.T.SH. "Drini Company" Sh.p.k. - Prizren	4/15/2013	3,504.00	Fundi i vitit
623	Rahovec	"FLORI" Sh.p.k. - Suharekë	11/8/2013	11,548.44	Fundi i vitit
623	Rahovec	"ALBI COMPANY" Sh.p.k. - Rahovec	12/16/2013	1,059.96	Fundi i vitit
623	Rahovec	N.N.SH. "THEMELI" - Prizren	7/11/2013	1,282.52	Fundi i vitit
623	Rahovec	N.T.P. "DELLOVA" - Rahovec	12/26/2013	5,980.00	Fundi i vitit
623	Rahovec	N.N.SH. "GJASHTË VËLLEZËRIT BATATINA" - Podujevë	10/21/2013	5,722.52	Fundi i vitit
623	Rahovec	"ZENA" Sh.p.k. - Rahovec	12/26/2013	4,875.39	Fundi i vitit
623	Rahovec	"ZENA" Sh.p.k. - Rahovec	12/26/2013	4,875.39	Fundi i vitit
623	Rahovec	"FLORI" Sh.p.k. - Suharekë	11/8/2013	6,688.80	Fundi i vitit
623	Rahovec	"ZENA" Sh.p.k. - Rahovec	12/26/2013	2,300.40	Fundi i vitit
623	Rahovec	"ZENA" Sh.p.k. - Rahovec	12/26/2013	16,787.95	Fundi i vitit

623	Rahovec	N.SH. "IDEAL SOFT" - Prishtinë	7/3/2013	2,000.00	Fundi i vitit
623	Rahovec	N.N.P. "INFRASTRUKTURA" - Gjakovë	12/24/2013	15,000.00	Fundi i vitit
623	Rahovec	N.T.P. "ADRI ZAUN - RRETHOJA" - Rahovec	12/17/2013	937.69	Fundi i vitit
623	Rahovec	N.P.T. "XËRXA" - Rahovec	12/20/2013	9,880.00	Fundi i vitit
623	Rahovec	"G. G. L." Sh.p.k.	5/13/2013	91,825.00	Fundi i vitit
			<b>Total:</b>	<b>304,058.94</b>	

### Raporti i obligimeve të papaguara

Muaji i Raportimit: 31.12.2014

Lista e obligimeve: Investimet Kapitale - Obligime 2014

Kodi i OB	Organizata Buxhetore	Furnitori	Data e krijimit të obligimit	Shuma	Arsyeja e mos pagesës
623	Rahovec	Mbeshtetje e prodhuesve	12/10/2014	9,000.00	Fundi i vitit
623	Rahovec	"KAG - Asphalt Company" Sh.p.k. - Prizren	1/6/2014	2,244.50	Fundi i vitit
623	Rahovec	"KAG - Asphalt Company" Sh.p.k. - Prizren	1/6/2014	20,020.00	Fundi i vitit
623	Rahovec	"KAG - Asphalt Company" Sh.p.k. - Prizren	1/6/2014	62,276.73	Fundi i vitit
623	Rahovec	N.P.N. "PRO ING" - Prishtinë	1/14/2014	17,882.10	Fundi i vitit
623	Rahovec	"ZENA" Sh.p.k. - Rahovec	2/26/2014	4,440.50	Fundi i vitit
623	Rahovec	"ZENA" Sh.p.k. - Rahovec	11/17/2014	3,890.00	Fundi i vitit
623	Rahovec	"ZENA" Sh.p.k. - Rahovec	11/17/2014	130.50	Fundi i vitit
623	Rahovec	"KAG - Asphalt Company" Sh.p.k. - Prizren	1/6/2014	18,318.20	Fundi i vitit

623	Rahovec	N.P.T. "I E F" - Suharekë	1/13/2014	5,000.00	Fundi i vitit
623	Rahovec	N.T.P. "AGRO VITA" - Rahovec	6/10/2014	1,939.45	Fundi i vitit
623	Rahovec	N.P.N. "PRO ING" - Prishtinë	12/16/2014	30,281.28	Fundi i vitit
623	Rahovec	N.N.T. "ETNIKU" - Suharekë	12/3/2014	17,587.30	Fundi i vitit
623	Rahovec	"I. SEFERI" - Suharekë	12/17/2014	12,500.00	Fundi i vitit
623	Rahovec	N.N.SH. "CO - ING" - Prishtinë	11/18/2014	25,450.00	Fundi i vitit
623	Rahovec	N.T.SH. "INCOM - N" - Rahovec	12/11/2014	12,719.40	Fundi i vitit
623	Rahovec	"MENDI - P" Sh.p.k. - Rahovec	11/14/2014	9,976.00	Fundi i vitit
623	Rahovec	"EKOREGJIONI" Sh.a. - Shërbime Publike	9/29/2014	6,330.70	Fundi i vitit
623	Rahovec	"EKOREGJIONI" Sh.a. - Shërbime Publike	10/20/2014	6,330.70	Fundi i vitit
623	Rahovec	"EKOREGJIONI" Sh.a. - Shërbime Publike	11/21/2014	6,330.70	Fundi i vitit
623	Rahovec	"EKOREGJIONI" Sh.a. - Shërbime Publike	12/18/2014	6,330.70	Fundi i vitit
623	Rahovec	N.T.P.N. "BENI" - Komuna e Rahovecit	11/3/2014	6,536.10	Fundi i vitit
623	Rahovec	N.T.P.N. "BENI" - Komuna e Rahovecit	12/1/2014	6,534.60	Fundi i vitit
623	Rahovec	N.T.P.N. "BENI" - Komuna e Rahovecit	1/5/2014	6,536.10	Fundi i vitit
			<b>Total:</b>	<b>298,585.56</b>	

Drejtorja për Buxhet dhe financa  
Lulzim Sylejmani

