

REPUBLIKA E KOSOVËS/REPUBLIKA KOSOVA/ REPUBLIC OF KOSOVA

KOMUNA E RAHOVECIT

Opština Orahovac
Municipal of Rahovec

DREJTORIA PËR FINANCA DHE BUXHET

RAPORT FINANCIAR

JANAR – DHJETOR 2017

DHJETOR 2017

PËRMBAJTJA

HYRJA.....	3
TË HYRAT.....	4
1.Pasqyrat e të hyrave vetanake, planifikimi dhe realizimi.....	4
2.Të dhënat përmbledhëse dhe krahasimi i tyre për periudhën Janar- Dhjetor 2016/2017.....	4
3.Paraqitja grafike për të hyrat e realizuara periudha Janar-Dhjetor 2016/2017.....	5
4.Krahasimi i të hyrave të realizuara nga gjobat e trafikut, dhe të gjykatave Janar- Dhjetor 2017.....	5
5.Krahasimi i të hyrave të realizuara Janar- Dhjetor sipas kodeve ekonomike (analitika) 2016/2017....	6-9
6.Realizmi i të hyrave nga tatimi në pronë dhe krahasimi për Janar - Dhjetor 2016/2017.....	10-11
REALIZIMI I BUXHETIT	
7.Realizimi i buxhetit sipas programeve dhe kategorive ekonomike 2016/2017	12-18
8.Raporti Janar- Dhjetor per Mallra dhe Sh. sipas drejtorive, kategorive ekonomike dhe krahasimi në përqindje për vitin 2016/2017	19-20
9.Raporti Janar-Dhjetor per shpenzime Komunalë	21
10. Obligimet në fund të viti 2017 dhe me 31.12.2017 për Mallra dhe Shërbime, Shpenzime Komonale, Subvencione dhe Investim Kapitale.....	22

HYRJE

Qëllimi i këtij raporti është që të njoftojë Kryetarin, Bordin e drejtorëve, Komitetin për Politikë dhe Financa si dhe Kuvendin Komunal, për realizimin e buxhetit komunal përfshirë buxhetin e secilës Drejtori – Program buxhetor, duke filluar prej programeve të Administratës së përgjithshme, Shëndetësinë primare, buxhetin e Arsimit për periudhën Janar - Dhjetor 2017, duke përfshirë kategoritë ekonomike të pagave & mëditjet, mallra shërbimet dhe investimet kapitale. Realizimin i të hyrave komunale-vetjake dhe strukturën e tyre sipas burimeve të tyre, sipas drejtorive dhe sipas programeve në mënyre analitike, të hyrat nga gjobat e trafikut dhe të gjykatave si dhe krahasimi i tyre në raport me të njëjtën periudhë me vitin 2017.

Buxheti i Komunës për vitin 2017, nënkupton Buxhetin e aprovuar nga Ministria e Financës, respektivisht Buxhetin e Konsoliduar të Kosovës për vitin 2017, për komunën e Rahovecit, të aprovuar paraprakisht edhe nga Kuvendi Komunal dhe organet e tij.

Prezantimi i të dhënave në këtë mënyrë mundëson:

- Prezentimin e raportit financiar në formë transparente dhe të tërsishme,
- Shiqimin i realizimit, respektivisht shpenzimin e mjeteve sipas kategorive (paga, mallra & shërbime dhe investime kapitale),
- Mundësin e krahasimit në mes fondit të alokuar dhe të shpenzuar sipas kategorive, se a është tejkaluar-shfrytëzuar apo nuk është shfrytëzuar fondi i alokuar,
- Realizimin e të hyrave komunale-vetjake, krahasuar me ato të planifikuar.
- Shprehja në përqindje e shfrytëzimit të buxhetit në periudhën nënt mujore.

Në këtë mënyrë nga aspekti financiar është e arsyeshme të paraqitet:

Realizimi i të hyrave vetjake-komunale sipas burimeve,
Shpenzimet e krijuara sipas kategorive buxhetore,
Përqindja e realizimit të buxhetit për këtë periudhë kohore,
Alokimet, zotimet dhe mbetja sipas buxheteve nga Grandi dhe nga të hyrat vetjake,
Pagesat e bëra për paga etj.
Paraqitja e borgjeve të bartura nga viti 2017

Të dhënat e poshtë shenuara, sa i përket shpenzimeve për paga, mallra & shërbime, investimeve kapitale, subvencioneve, si dhe regjistrimi i të hyrave, sipas klasifikimit ekonomik janë të harmonizuara me Departamentin e thesarit të Ministrisë për financa dhe raportet që dalin nga SIMFK - Sistemi Informativ i Menaxhimit Financiar të Kosovës.

TË HYRAT

Të hyrat vetanake për 2017

Pasqyrë e të hyrave vetanake të planifikuara dhe të realizuar në periudhën

Nr	Përshkrimi	Të hyrat vetanake			Indexi	Indexi
		Të realizuara	Të planifikuara	Të realizuara	5/3	5/4
		2016	2017	2017		
1	2	3	4	5	6	7
1	Janar	53.093,33	103.977,66	65.258,72	1,229	0,628
2	Shkurt	72.122,01	103.977,66	53.970,89	0,748	0,519
3	Mars	107.024,34	103.977,66	123.917,27	1,158	1,192
4	Prill	92.147,11	103.977,66	67.409,06	0,732	0,648
5	Maj	60.471,16	103.977,66	86.337,92	1,428	0,830
6	Qershor	61.909,92	103.977,66	55.212,16	0,892	0,531
7	Korrik	64.357,38	103.977,66	69.950,39	1,087	0,673
8	Gusht	124.730,19	103.977,66	84.523,01	0,678	0,813
9	Shtator	59.255,33	103.977,66	61.105,72	1,031	0,588
10	Tetor	57.533,96	103.977,66	47.580,23	0,827	0,458
11	Nentor	45.968,14	103.977,66	43.733,25	0,951	0,421
12	Dhjetor	79.221,00	103.977,66	61.867,85	0,781	0,595
	Gjithsej :	877.833,87	1.247.732,00	820.866,47	0,935	0,658

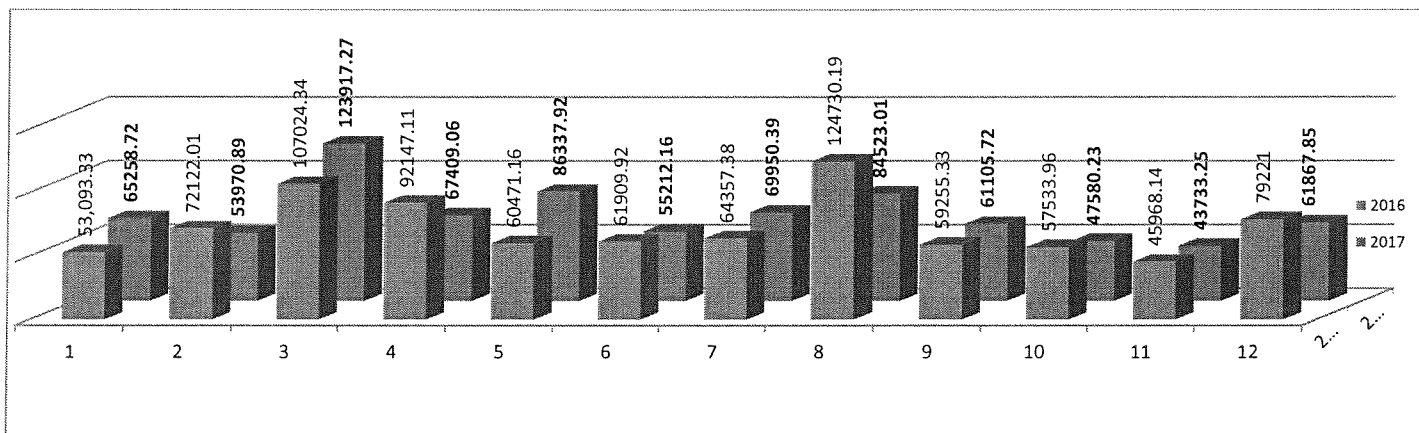
Të dhënat përmbledhëse dhe krahasimi i tyre për periudhën Janar - Dhjetor 2016/2017

Emërtimi	Plani vjetor i të hyrave për 2017	Realizimi 2016 (Jan Dhjetor)	Realizimi 2017 (Jan Dhjetor)	Progresi ndaj planit vjetor 2017	Progresi ndaj realizimit 2016 (01-12)
	A	B	C	D=(C/A)*100	E=(C/B)*100
Të hyrat	1.247.732,00	877.833,87	820.866,47	65,79	93,51

Krahasimi i të hyrave të realizuara në periudhën Janar-Dhjetor për vitet 2011-2017

Muajt	2011	2012	2013	2014	2015	2016	2017
	Janar	41.320,33	57.872,91	61.123,60	47.936,41	59.440,11	53.093,33
Shkurt	46.290,15	40.060,51	76.384,19	69.513,45	63.104,60	72.122,01	53.970,89
Mars	57.942,98	55.334,03	69.604,65	71.192,41	73.504,67	107.024,34	123.917,27
Prill	53.846,83	49.544,91	61.427,42	102.666,43	55.312,19	92.147,11	67.409,06
Maj	56.238,88	55.256,40	71.313,64	57.455,31	59.445,79	60.471,16	86.337,92
Qershor	57.025,53	58.135,21	42.173,52	54.793,60	63.009,17	61.909,92	55.212,16
Korrik	77.852,48	69.876,08	78.511,40	68.517,59	55.394,10	64.357,38	69.950,39
Gusht	66.125,55	70.151,91	65.362,29	89.110,06	87.316,76	124.730,19	84.523,01
Shtator	54.160,44	55.209,34	51.265,45	45.468,84	60.011,56	59.255,33	61.105,72
Tetor	65.864,71	74.371,31	54.542,73	51.869,88	74.774,15	57.533,96	47.580,23
Nentor	50.690,18	60.626,24	41.604,04	42.302,41	50.566,81	45.968,14	43.733,25
Dhjetor	131.110,29	81.958,27	53.440,48	76.057,38	101.278,13	79.221,00	61.867,85
GJITHSEJ	758.468,35	728.397,12	726.753,41	776.883,77	803.158,04	877.833,87	820.866,47

Paraqitja grafike e realizimit për periudhën Janar – Dhjetor 2016/2017



MUAJT	2016	2017	Ndryshimi ne Vlere	% 2017/2016
JAN	53.093,33	65.258,72	12.165,39	122,91
SHK	72.122,01	53.970,89	-18.151,12	74,83
MARS	107.024,34	123.917,27	16.892,93	115,78
PRILL	92.147,11	67.409,06	-24.738,05	73,15
MAJ	60.471,16	86.337,92	25.866,76	142,78
QER	61.909,92	55.212,16	-6.697,76	89,18
KORRIK	64.357,38	69.950,39	5.593,01	108,69
GUSHT	124.730,19	84.523,01	-40.207,18	67,76
SHTATOR	59.255,33	61.105,72	1.850,39	103,12
TETOR	57.533,96	47.580,23	-9.953,73	82,70
NENTOR	45.968,14	43.733,25	-2.234,89	95,14
DHJETOR	79.221,00	61.867,85	-17.353,15	78,10
GJITHSEJ	877.833,87	820.866,47	-56.967,40	93,51

4. Krahasimi i të hyrave të realizuara nga gjobat e trafikut dhe gjobat nga gjykatat për periudhën Janar-Dhjetor për vitet 2016-2017.

Muajt	Gjobat në trafik 2016	Gjobat ne trafik 2017	Ndryshimi 2017 - 2016	% 17 / 16*100
Janar	3.288,00	5.234,50	1.946,50	159,20
Shkurt	4.785,00	6.990,00	2.205,00	146,08
Mars	4.495,00	7.701,00	3.206,00	171,32
Prill	2.521,00	6.140,00	3.619,00	243,55
Maj	3.505,00	5.590,00	2.085,00	159,49
Qershor	4.445,00	5.025,00	580,00	113,05
Korrik	4.620,00	6.590,50	1.970,50	142,65
Gusht	9.925,00	14.130,50	4.205,50	142,37
Shtator	4.825,00	5.415,00	590,00	112,23
Tetor	5.950,00	5.150,00	-800,00	86,55
Nentor	6.350,00	4.625,00	-1.725,00	72,83
Dhjetor	5.055,00	4.866,00	-189,00	96,26
GJITHSEJ	42.409,00	62.816,50	20.407,50	148,12

Gjobat e gjykatave 2016	Gjobat e gjykatave 2017	Ndryshimi 2017 - 2016	% 17/16*100
0,00	0,00	0,00	#DIV/0!
0,00	0,00	0,00	#DIV/0!
0,00	0,00	0,00	#DIV/0!
24.435,00	12.490,00	-11.945,00	51,12
0,00	0,00	0,00	#DIV/0!
0,00	0,00	0,00	#DIV/0!
19.910,00	8.955,00	-10.955,00	44,98
0,00	0,00	0,00	#DIV/0!
0,00	0,00	0,00	#DIV/0!
18.970,88	10.855,00	-8.115,88	57,22
0,00	0,00	0,00	#DIV/0!
9.104,40	8.531,00	-573,40	93,70
72.420,28	40.831,00	-31.589,28	56,38

Realizimi për vitin 2016 Të hyrat e rregullta + Gjobat në trafik+ . . .

877.833,87	Te hyrat e rregullta
72.420,28	Gjobat e gjykatave
59.764,00	Gjobat ne trafik
0,00	te hyrat nga pyjet
1.010.018,15	

Realizimi për vitin 2017 Të hyrat e rregullta + Gjobat në trafik+ . . .

820.866,47	Te hyrat e rregullta
40.831,00	Gjobat e gjykatave
77.457,50	Gjobat ne trafik
0,00	te hyrat nga pyjet
939.154,97	

2016

1.010.018,15	TOTALI I TE HYRAVE
1.158.014,00	Plani per 2016
-148.090,43	tejkalimi i planit
87,22	% e realizimit nga plani i v. 2016

2017

939.154,97	TOTALI I TE HYRAVE
1.247.732,00	Plani per 2017
-308.577,03	tejkalimi i planit
75,27	% e realizimit nga plani i v. 2017

5. Krahasimi i të hyrave të realizuara për periudhën Janar-Dhjetor sipas kodeve ekonomike për vitet : 2016 dhe 2017

		Σ 2016	Σ 2017	Ndryshimi ne vlere 17-16	Ndryshimi ne % (17/16*100)-100
40110	Tatimi ne prone	370,509.26	302,525.89	-67,983.37	81.65
50002	tax rrugore	81,880.00	87,116.00	5,236.00	106.39
50009	tax kom leje ndertimi	27,036.83	5,779.14	-21,257.69	21.38
50010	tax kom leje demolimi - rrenimi	20.00	2,256.24	2,236.24	11,281.20
50011	regjistrimi l prones	24,185.00	26,808.00	2,623.00	110.85
50012	tax ndrimi l dest. te tokes	156.50	1.00	-155.50	0.64
50013	tax qertifikatat e lindjes	32,893.00	70,942.00	38,049.00	215.68
50013 MPJ	transfer nga MPJ - q e lindjes	0.00	0.00	0.00	#DIV/0!
50014	tax qertifikatat e kurorezimit	9,514.00	6,636.00	-2,878.00	69.75
50014 MPJ	transfer nga MPJ - q e kuror	0.00	0.00	0.00	#DIV/0!
50015	tax qertifikatat e vdekjes	808.00	1,238.00	430.00	153.22
50016	tax qertifikatat tjera ofiqarie	48,055.00	1,240.00	-46,815.00	2.58
			15.00		
50019	tax tjera dministrative	37,683.57	43,813.58	6,130.01	116.27
50020	tax e pjesemarrjes ne tender	0.00	0.00	0.00	#DIV/0!
50026	tax per legalizimin e objekteve	17,453.02	0.00	-17,453.02	0.00
50104	Gjobat nga inspektorati	90.00	0.00	-90.00	0.00
50201	Licenca.aktiv.individ te lire	660.00	1,031.00	371.00	156.21
50205	Licenca pranim teknik te lokalit	0.00	0.00	0.00	#DIV/0!
50206	Licenca sherbimet profesionale	0.00	0.00	0.00	#DIV/0!
50029	Takse per ushtrimin e veprimtarise	90,135.00	65,124.00	-25,011.00	72.25
50290	Licenca tjera per afarizem	0.00	513.00	513.00	#DIV/0!
50401	shitja e sherbimeve	903.50	907.00	3.50	100.39
50403	Shitja e mallrave/pasurive	0.00	0.00	0.00	#DIV/0!
50405	Shfrytezimi l prones publike	13,941.28	9,780.75	-4,160.53	70.16
50407	Qiraja vendosja objekt tregetar	60,367.71	108,985.22	48,617.51	180.54
50408	QIRAJA NGA OBJEKTET PUBLIKE	0.00	60.00	60.00	#DIV/0!
50409-Arsimi	participimi - qerdhja e femijeve	11,561.00	9,260.00	-2,301.00	80.10
50409 Shend	participimi - shendetesia	36,285.20	36,412.70	127.50	100.35
50503	Inspektimi respektimi pl. urbanistik	1,120.00	21,023.95	19,903.95	1,877.14
50504	Inspektimi aktivi ne ter qe bejne matjen e vendit	12,576.00	19,397.00	6,821.00	154.24
56000	Participimi l qytetareve	0.00	0.00	0.00	#DIV/0!
kthimi i mj	kethimi l mjeteve	0.00	0.00	0.00	#DIV/0!
GJITHSEJ		877,833.87	820,865.47	-56,968.40	93.51

KODI EKONOMIK	Planimfiki mi për 2017	Gjithsej te realizuara	VITE												Progre si ndaj planit në %	% nga Totali i hyrave të realizuar a
			01	02	03	04	05	06	07	08	09	10	11	12		
Tatimi në Pronë	335.000,0	302.525,89	23.823,1	28.892,5	47.317,8	22.038,9	19.154,8	19.212,1	25.631,7	39.676,9	25.970,4	13.052,9	10.603,9	27.150,5	90,31	32,21
Taksa tjera administrative	5.000,0	79,00			69,00	9,00							1,00		1,58	0,01
		0,00													#DIV/0!	0,00
Taxat rrugore	90.000,00	86.512,00	2.920,00	700,00	13.400,0	6.481,00	7.170,00	7.171,00	7.570,00	10.430,0	8.130,00	7.860,00	7.130,00	7.550,00	96,12	9,21
A. TOTALI:	430.000,0	389.116,89	26.743,1	29.592,5	60.717,8	28.588,9	26.333,8	33.201,7	50.106,9	34.100,4	20.912,9	17.734,9	17.734,9	34.700,5	90,49	41,43
Tax e plesemarjes ne tender	50018	15,00			15,00										#DIV/0!	0,00
Tax Certifikatat Tjera Oligarie	50016	48.000,00	1.265,00	100,00	150,00	320,00	21,00	81,00	85,00	136,00	117,00	52,00	76,00	87,00	2,64	0,13
Tax administrative per fletkerkese	50019	1.000,00	11.527,00	50,00	1.476,00	2.757,00	1.476,00	1.195,00	608,00	1.178,00	1.070,00	802,00	694,00	783,00	1.152,7	1,23
Tax Certifikatat e lindjes	50013	38.000,00	71.348,00	16.875,0	6.056,00	5.777,00	6.670,00	6.254,00	6.254,00	7.450,00	7.229,00	5.474,00	5.069,00	4.494,00	187,76	7,60
Tax Certifikatat e kurorozimit	50014	12.000,00	6.536,00	700,00	300,00	250,00	430,00	430,00	652,00	715,00	392,00	941,00	641,00	503,00	54,47	0,70
Tax Certifikatat e vdekjes	50015	1.000,00	1.283,00	213,00	160,00	131,00	65,00	91,00	91,00	145,00	149,00	94,00	129,00	106,00	128,30	0,14
Shitja e sherbimeve	50401		0,00												#DIV/0!	0,00
B. TOTALI:	100.000,0	91.974,00	800,00	500,00	20.415,0	8.310,00	7.614,00	8.119,00	7.690,00	9.624,00	8.957,00	7.363,00	6.609,00	5.973,00	91,97	9,79
Tax ndrimi i destinimit te tokes	50012	10.000,00	1,00							1,00					0,01	0,00
Tax administrative per fletkerkese	50019	1.000,00	724,00	186,00	40,00	96,00	1,00	12,00	86,00	64,00	72,00	64,00	47,00	56,00	72,40	0,08
tax nga licen. i zhavorit e gurethyes		500,00	0,00												0,00	0,00
Taks -te hyrat nga pyjet		0,00	0,00												#DIV/0!	0,00
Qiraja e tokes bujqesore	50405	6.000,00	0,00												0,00	0,00
C. TOTALI:	17.500,00	725,00	186,00	0,00	96,00	40,00	1,00	12,00	86,00	65,00	72,00	64,00	47,00	56,00	4,14	0,08
Shitja e sherbimeve	50401	5.000,00	1.031,00	118,00	155,00	57,00	74,00	36,00	18,00	56,00	71,00	88,00	120,00	183,00	20,62	0,11
			0,00												#DIV/0!	0,00
			0,00												#DIV/0!	0,00
			0,00												#DIV/0!	0,00
D. TOTALI:	5.000,00	1.031,00	118,00	155,00	57,00	55,00	74,00	36,00	18,00	56,00	71,00	88,00	120,00	183,00	20,62	0,11
Tax komunale per teje ndertimi	50009	18.232,00	4.666,98	2.453,25	346,32	1.316,60	503,81	11,00	5,00	3,00	3,00	6,00	3,00	6,00	25,60	0,50
Tax administrative per fletkerkese	50019	6.000,00	3.193,58	40,00	10,00	416,90	2.054,04	59,12	56,00	6,00	6,00	56,00	215,00	247,12	53,23	0,34
Tax per demolim	50010	5.000,00	10,00				5,00								0,20	0,00
tax per legalizimin e objekteve	50026	45.000,00	0,00												0,00	#DIV/0!
Inspektimi respektimi pl. urbanistik	50503	22.000,00	22.131,11	40,00	80,00	1.307,16	1.307,16	6.387,31	3.152,56	1.155,02	1.484,57	1.943,16	2.443,39	1.326,00	100,60	2,36

E. TOTALI:		30.001,67	2.433,25	395,32	1.818,50	3.870,01	2.849,34	6.457,43	3.213,56	1.164,02	1.493,57	2.005,16	2.861,39	1.579,12	31,18	3,19
Tax komunale per leje ndertimi	50009	8.000,00		5,00											0,06	0,00
Tax administrative per fletkerkese	50019	5.000,00	20,00	10,00	83,00	59,00	34,00	17,00	19,00	45,00	74,00	89,00	69,00	29,00	10,96	0,06
Tax per demolim	50010	0,00	1.790,00		150,00		30,00	40,00	90,00	30,00			186,24		#DIV/0!	0,24
Licenca per aktivtete individuale	50201	15.000,00			95,00		30,00			80,00	146,00	90,00	30,00	30,00	3,14	0,00
Shfrytezimi i prones publike	50405	9.848,25	783,85	4.062,30	1.005,50	278,10	833,65		46,40	591,00	831,05	774,50	272,50	369,40	#DIV/0!	1,05
Qiraja nga vendosja e objekteve tregtare	50407	17.000,00	1.422,00	432,00							376,50	160,00	44,00		14,32	0,26
QIRAJA NGA OBJEKTET PUBLIKE	50408										60,00				#DIV/0!	0,00
E. TOTALI:		45.000,00	4.015,85	4.509,30	1.333,50	337,10	897,65	57,00	155,40	746,00	1.487,55	1.113,50	527,74	472,40	34,78	1,67

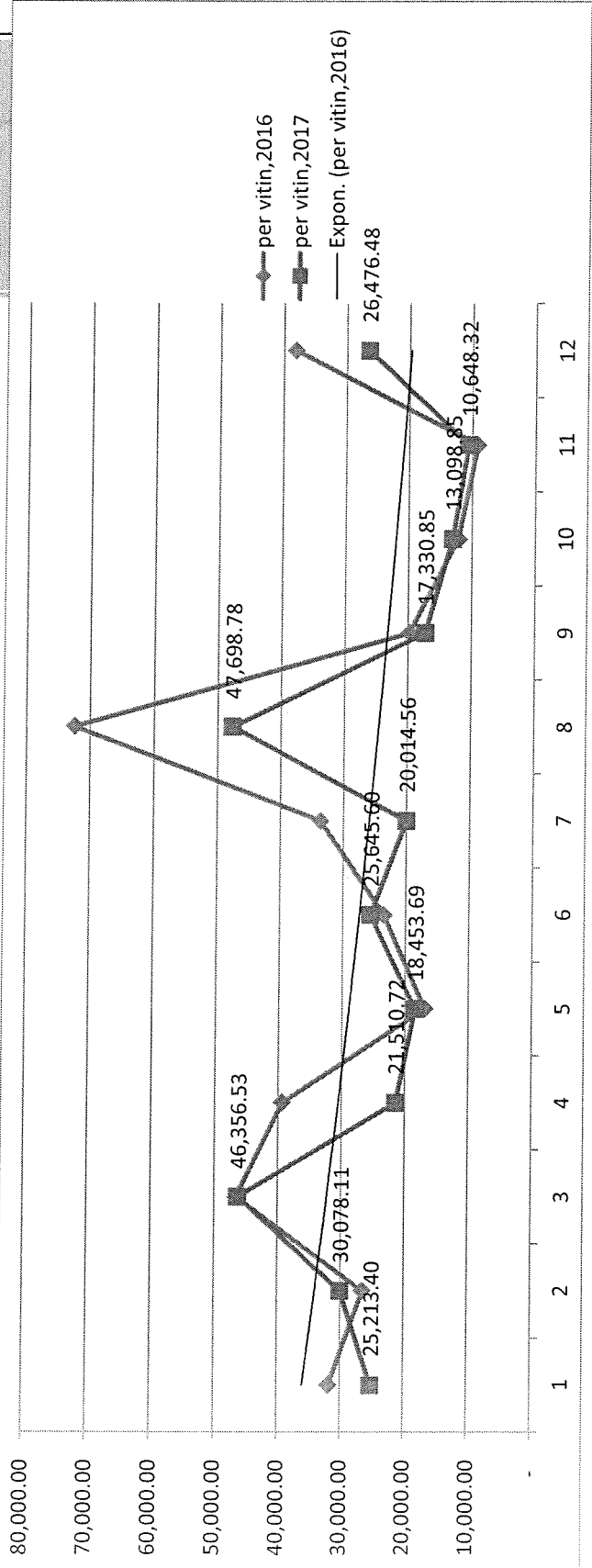
KODI EKONOMIK	Planifikimi për 2017	Gjithsej te realizuara	Vite												Realizimi në %	% nga Totali i te hyrave
			01	02	03	04	05	06	07	08	09	10	11	12		
Tax regjistrimin e trashigimise	50011	26.103,00	1.814,00	2.796,00	1.761,00	1.320,00	2.290,00	1.565,00	3.370,00	2.282,00	1.835,00	2.250,00	3.045,00	74,58	2,78	
Tax administrative per fletkerkese	50019	26.179,50	797,00	15.588,00	2.357,00	1.026,00	898,00	779,50	1.058,00	918,00	978,00	792,00	988,00	68,89	2,79	
Shfrytezimi i prones publike	50405	0,00												#DIV/0!	0,00	
Tax per matjen e tokes ne terren	50504	19.397,00	1.414,00	2.669,00	1.493,00	1.372,00	571,00	520,00	2.592,00	1.373,00	1.340,00	1.094,00	3.675,00	114,10	2,07	
F. TOTALI:		90.000,00	3.059,00	21.053,00	5.611,00	3.718,00	3.759,00	2.864,50	7.020,00	4.573,00	4.153,00	4.136,00	7.708,00	79,64	7,63	
Tax administrative per fletkerkese	50019	6.000,00	125,00	233,00	220,00	210,00	155,00	185,00	247,00	290,00	171,00	175,00	175,00	37,68	0,24	
Gjobat nga inspektorjati	50104	10,00			10,00									#DIV/0!	0,00	
Gjobat tjera	50107	0,00												#DIV/0!	0,00	
G. TOTALI:		6.000,00	125,00	233,00	220,00	220,00	155,00	185,00	247,00	290,00	171,00	175,00	175,00	37,85	0,24	
Largimi dhe deponimi i automjeteve	50103	0,00												#DIV/0!	0,00	
Tax administrative per fletkerkese	50019	80.000,00	6.990,00	7.701,00	6.140,00	5.590,00	5.025,00	6.590,50	14.130,50	5.415,00	5.150,00	4.625,00	4.866,00	96,82	8,25	
Gjobat ne trafik	50101	77.457,50														
Gjobat ne trafik nepermjet gjykates	50102	110.000,00	12.490,00				8.955,00							8.531,00	37,12	4,35
Inspektimi i instal zjarr & komunaleve	50502	0,00												#DIV/0!	0,00	
Inspektimi i ambientit	50507	0,00												#DIV/0!	0,00	

I. ARSIMI		J. EKONOMIA												SHENDETËSIA			PARTICIPIMET NGA KOMUNITETI		
H. TOTALI:		118.286,50	5.234,50	6.990,00	20.191,00	6.140,00	5.590,00	13.980,00	6.590,50	14.130,50	16.270,00	5.150,00	4.625,00	13.397,00	62,26	12,60			
50409	Participimi nga Arsimi	9.260,00	640,00	900,00	1.050,00	1.060,00	1.110,00	620,00	430,00	830,00	900,00	910,00	910,00	810,00	74,23	0,99			
50019	Tax administrative per fletkese	69,00	19,00	19,00		1,00	3,00	2,00	5,00		1,00		19,00		#DIV/0!	0,01			
I. TOTALI:		9.329,00	659,00	919,00	1.050,00	1.061,00	1.113,00	622,00	435,00	830,00	901,00	910,00	829,00		#DIV/0!	0,00			
50201	Licenca per aktivite individuale	397,00	30,00	20,00	50,00	92,00	2,00	36,00	37,00	64,00	1,00	64,00	1,00	1,00	13,23	0,04			
50205	Licenca per pranimin teknik te lokalit	0,00																	
50205	Takse per ushtrimin e veprimtarise	65.122,00	1.825,00	3.470,00	8.866,00	7.374,00	10.852,00	7.179,00	7.031,00	3.874,00	3.425,00	2.819,00	5.075,00	54,27	6,93				
50407	Qiraja nga objektet publike	106.550,72	22.898,26	7.089,96	3.521,16	9.640,00	29.710,72		11.596,22	8.271,00	3.021,66	4.111,64	1.724,40	152,22	11,35				
50206	Licencat per sherbimet profesionale	0,00													#DIV/0!	0,00			
50019	Tax administrative per fletkese	10,00			4,00	3,00	2,00						1,00	1,00	0,00				
50290	Licenca tjera per afazim	513,00					1,00		511,00	1,00				#DIV/0!	0,05				
J. TOTALI:		194.000,00	172.592,72	10.579,96	12.441,16	17.109,00	40.667,72	7.215,00	19.175,22	12.210,00	6.253,66	7.537,64	7.848,70	6.801,40	88,97	18,38			
1.141.732,00		902.662,27	68.137,02	57.792,09	139.405,97	71.342,06	89.078,82	66.795,56	73.614,89	95.369,51	74.398,22	49.459,23	45.394,75	71.874,45	79,06	2,92			
50409	Participimi nga shendetesia	36.412,70	2.336,20	3.168,80	4.702,30	2.207,00	2.829,40	2.386,60	2.916,00	3.284,00	2.977,50	3.261,00	2.953,50	3.390,40	60,69	3,88			
50019	Tax administrative per fletkese	80,00	20,00		20,00			10,00	10,00		10,00				8,00	0,01			
K. TOTALI:		36.492,70	2.356,20	3.168,80	4.702,30	2.207,00	2.849,40	2.396,60	2.926,00	3.284,00	2.977,50	3.271,00	2.963,50	3.390,40	59,82	3,89			
56000		0,00													#DIV/0!	0,00			
56000		0,00													#DIV/0!	0,00			
56000		0,00													#DIV/0!	0,00			
56000		0,00													#DIV/0!	0,00			
56000		0,00													#DIV/0!	0,00			
56000		0,00													#DIV/0!	0,00			
56000		0,00													#DIV/0!	0,00			
56000		0,00													#DIV/0!	0,00			
L. TOTALI		1.247.732,00	70.493,22	60.960,89	144.106,27	73.549,06	91.927,92	69.192,16	76.540,89	98.653,51	77.375,72	52.730,23	48.358,25	75.264,85	75,27	100,00			
plani mujor		103.977,66	66	103.977,66	103.977,66	103.977,66	103.977,66	103.977,66	103.977,66	103.977,66	103.977,66	103.977,66	103.977,66	103.977,66	1.247.731,92				
% e realizimit mujor		67,80	58,53	138,60	70,74	88,41	66,55	73,61	94,88	74,42	50,71	46,51	72,39	2,67					

Mjetet të planifikuara dhe të realizuara-inkasuara e tatimit mbi pronë 2016/2017

31/12/2017

Muaji	e hyrat te		e hyrat te		e hyrat te realizuara	Perqindja e realizuar 2016 e plan/realizim	Perqindja e realizuar 2017 e plan/realizim	Perqindja e inkasimit 2017/2016	Nr,certifik te leshuara 2016	Nr,certifik te leshuara 2017	Nr,e faturave te paguara vitin 2016	Nr,e faturave te paguara vitin 2017
	planifikuara	realizuara	planifikuara	realizuara								
I	27.500,00	31.907,03	27.917,00	25.213,40	25.213,40	16%	-10%	-21%	1760	1722	805	727
II	27.500,00	26.544,63	27.917,00	30.078,11	30.078,11	-3%	8%	13%	1781	2545	652	968
III	27.500,00	46.647,38	27.917,00	46.356,53	46.356,53	70%	66%	-1%	3238	3919	1308	1362
IV	27.500,00	39.431,97	27.917,00	21.510,72	21.510,72	43%	-23%	-45%	3477	2114	1114	582
V	27.500,00	16.924,67	27.917,00	18.453,69	18.453,69	-38%	-34%	9%	1843	1326	477	389
VI	27.500,00	23.486,47	27.917,00	25.645,60	25.645,60	-15%	-8%	9%	1314	1336	578	534
VII	27.500,00	33.717,48	27.917,00	20.014,56	20.014,56	23%	-28%	-41%	1470	1651	699	644
VIII	27.500,00	72.462,05	27.917,00	47.698,78	47.698,78	163%	71%	-34%	1812	1636	429	856
IX	27.500,00	19.786,78	27.917,00	17.330,85	17.330,85	-28%	-38%	-12%	1283	1403	407	437
X	27.500,00	12.201,25	27.917,00	13.098,85	13.098,85	-56%	-53%	7%	1405	1421	359	370
XI	27.500,00	9.224,16	27.917,00	10.648,32	10.648,32	-66%	-62%	15%	1078	1057	276	324
XII	27.500,00	38.167,36	27.913,00	26.476,48	26.476,48	39%	-5%	-31%	1423	943	276	563
Total/vj	330.000,00	370.501,23	335.000,00	302.525,89	302.525,89				21884	21073	7380	7756



Regjistrimet e reja 2016 jane regjistruar 388 objekte	78.257 m/2
Numri e faturave te shperndara ne vitin 2016	13,879
Vlera e faturuar ne vitin 2016	362.895,16 €
Verifikimi e objekteve	198

Regjistrimet e reja 2017 jane regjistruar 315 objekte		55.384 m/2
Numri e faturave te shperndara ne vitin 2017		13075
Vlera e faturuar ne vitin 2016		378.346,86 €
Verifikimi e objekteve	444	65.408 m/2

7.Realizimi i Buxhetit

Raporti i shpenzimeve sipas programeve (drejtoritë) dhe sipas kategorive ekonomike Janar-Dhjetor 2017

Programet (Drejtoritë)	Pagat dhe mëditjet	Mallrat dhe shërbimet	Shpenzimet komunale	Subvencionet dhe transferet	Shpenzimet kapitalet	Totali i shpenzimeve
Zyra e Kryetarit	146.824,71	20.072,79		89.950,00		256.847,50
Administrata	205.759,02	64.273,80			45.404,19	315.437,01
Inspekcioni	65.435,76	7.945,11			24.272,18	97.653,05
Zyra e Kuvendit Komunal	100.610,26	15.000,00			-	115.610,26
Buxhet dhe Financa	71.108,07	17.985,73			123.656,20	212.750,00
Shërbime Publike	25.206,36	49.970,86	101.000,00		1.687.945,94	1.864.123,16
Zjarrëfiksat	131.408,97	11.978,08			19.831,16	163.218,21
Zyra për Komunitete	49.436,30	9.997,08			39.261,94	98.695,32
Bujqësia	55.016,98	7.998,69		8.000,00	364.358,46	435.374,13
Zhvillimi Ekonomik	42.328,92	5.990,93			24.474,41	72.794,26
Kadastra dhe Gjeodezia	60.348,45	7.968,37			68.740,73	137.057,55
Urbanizmi	38.067,00	7.845,65			426.847,95	472.760,60
Shëndetësia	798.741,87	169.998,73	59.934,96	48.600,00	296.051,41	1.373.326,97
Shërbimet sociale	111.577,80	9.762,36	4.500,00			125.840,16
Kulturë,Rini dhe Sport	61.529,82	7.976,50		42.350,00	134.479,68	246.336,00
Arsim dhe Shkencë	5.028.561,98	279.314,83	84.317,73		281.162,18	5.673.356,72
Totali	6.991.962,27	694.079,51	249.752,69	188.900,00	3.536.486,43	11.661.180,90

KATEGORITË EKONOMIKE TË SHPENZIMEVE		Buxheti për vitin 2017	Alokimet 30.12.2017	Shpenzimet e realizuara 31.12.2017	Krahasimi i Shpenzim/ Buxhet	Krahasimi i Shpenzim/ Alokim
1	Pagat dhe mëditjet	7.028.178,00	6.998.468,72	6.991.962,27	99,48	99,91
2	Mallrat dhe Shërbimet	706.110,00	705.422,76	694.079,51	98,30	98,39
3	Shpenzimet komunale	250.500,00	250.500,00	249.752,69	99,70	99,70
4	Subvencionet dhe transferet	191.322,00	191.322,00	188.900,00	98,73	98,73
5	Shpenzimet kapitale	3.732.629,00	3.592.337,49	3.536.486,43	94,75	98,45
6	TOTALI	11.908.739,00	11.738.050,97	11.661.180,90	97,92	99,35

Planifikimi dhe Shpenzimet i Buxhetit dhe krahasimi i tyre për vitin 2017.

Nr.	Programet (Drejtoritë)	Planifikimi i buxhetit 2017	Shpenzimet Janar- Dhjetor 2017	Krahasimi Alokim- Shpenzim Janar-Dhjetor
1	Zyra e Kryetarit	265.300,00	256.847,50	96,81
2	Administrata	329.637,00	315.437,01	95,69
3	Inspekcioni	104.533,00	97.653,05	93,42
4	Zyra e Kuvendit Komunal	122.990,00	115.610,26	94,00
5	Buxhet dhe Financa	128.466,00	212.750,00	165,61
6	Shërbime Publike	1.804.866,00	1.864.123,16	103,28
7	Zjarrëfiksat	176.560,00	163.218,21	92,44
8	Zyra për Komunitete	110.690,00	98.695,32	89,16
9	Bujqësia	481.620,00	435.374,13	90,40
10	Zhvillimi Ekonomik	83.620,00	72.794,26	87,05
11	Kadastra dhe Gjeodezia	130.475,00	137.057,55	105,05
12	Urbanizmi	565.469,00	472.760,60	83,61
13	Shëndetësia	1.442.080,00	1.373.326,97	95,23
14	Shërbimet sociale	120.082,00	125.840,16	104,80
15	Kulturë,Rini dhe Sport	339.162,00	246.336,00	72,63
16	Arsim dhe Shkencë	5.703.189,00	5.673.356,72	99,48
	Totali	11.908.739,00	11.661.180,90	97,92

Vërejtje:Në planifikim e buxhetit Programi për Buxhet dhe Financa është më i vogël se shpenzimi përshkak se janë shpenzuar 89,099,99 euro donacioni nga Demosi për Ndërtimin e trotuareve në rr.UÇK-së në Rahovec .

Raporti Janar-Dhjetor per Mallra dhe Shërbime sipas drejtorive, kategorive ekonomike dhe krahasimi në përqindje për vitin 2016/2017

Përshkrimi	160 Kryetari		163 Administrata		166 Inspekcioni		169 Asambleja		175 Financa		Totali	
	2016	2017	2016	2017	2016	2017	2016	2017	2016	2017	2016	2017
Tabela A												
Meditjet e udhëtimit jashte	993,20	1.987,23	165,20	1.000,00		473,60	167,20	5.820,00	488,80	900,00	1.814,40	10.180,83
Shpen.per nterenet									180,05		180,05	-
Shp.telefonit	260,00	600,00	215,00	880,00	350,00	800,00	250,00	480,00	-	879,95	1.075,00	3.639,95
Shërbime postare	134,90		52,90	1.000,00					130,00	7.170,00	317,80	8.170,00
Shërbime postare/21											-	-
Sh.ndry.shënd.											-	-
Shpen.per perdor.kab.op											-	-
Sherbimet e ars.trajnimimit				1.041,00						1.196,50	-	2.237,50
Sherbimet e avokatures	245,30	500,00									245,30	500,00
Sherb.ndr.intel.keshillenes		375,00									-	375,00
Sh.shtyp.jomark				1.600,00				5.790,00		600,00	-	7.990,00
Shërb.kont.tjera	4.669,50	3.387,71	1.804,88	2.000,00	649,60	-	5.166,88		3.152,51	1.200,00	15.443,37	6.587,71
Shë.të kontr/tje.31-39	1.000,00										1.000,00	-
Shërb.teknike											-	-
Shërb.teknike/21											-	-
Sherb. per antarësim		2.815,00						2.810,40			2.810,40	2.815,00
Mobile				1.500,00							-	1.500,00
Kompjutera											-	-
Kompjutera (41)B.B											-	-
Makina fotokopjuese				450,00							-	450,00
Pai.më pak1000e	482,20					700,00	190,00		87,50		759,70	700,00
Pai.më pak1000e-22											-	-
Pai.më pak1000e-41											-	-
Furnizimi i zyres	509,59	1.130,00	2.256,71	6.499,14	277,59	998,30	200,80	600,00	1.214,64	1.900,00	4.459,33	11.127,44
Furnizimi i zyres -21											-	-
Furnizimi I zyres-22											-	-
Furnizim me dokumenta blanko				3.988,40							-	3.988,40
Furnizim me dokumenta blanko 21				4.998,17							-	4.998,17
Fur.ushq.dhe pije	1.237,28	1.880,00	1.299,55					510,00	233,66		2.770,49	2.390,00
Fur.ushq.dhe pije -21											-	-
Fur.ushq.dhe pije -22											-	-
Furn. me medik.											-	-
Furn.hixhien	96,50			1.875,00	18,15						114,65	1.875,00
Furn.hixhien -21											-	-
Furn.hixhien -22											-	-
Shpen.veshmb.											-	-
Akomodim								120,00			120,00	-
Bllombat						479,00					-	479,00
Vaj											-	-
Nafta per ngrohje	3.129,00		5.917,16	16.445,00	500,00		1.218,58		297,69		11.062,43	16.445,00

Nafta per ngrohje/21											-	-
Thengjill											-	-
Dru (21)											-	-
Dru				2,900.00							-	2,900.00
Karb. për gjener.			350,76	1,047,05							350,76	1,047,05
Karb. për vetura	5,826,87	1,999,30	2,201,59	2,645,56	3,592,43	1,694,21	587,37	600,00	1,742,40	1,200,00	13,950,66	8,139,07
Regjistrimi i auto.	197,50	602,40	330,00	635,72	240,00	315,00	75,00	-	105,00	285,00	947,50	1,838,12
Sigurimi i auto.	21,99	796,15	207,06	640,00	661,92	685,00				358,28	890,97	2,479,43
Mir.ripar.i auto.		1,200,00	1,112,00	4,999,00	1,033,00	800,00	1,831,00		21,00	1,496,00	3,997,00	8,495,00
Mir.e ndërtes.	82,00		28,330,65		10,90				272,60		28,696,15	-
Mirmb.e objekteve shend											-	-
Mir.e shkollave											-	-
Mir.e shkollave -41											-	-
Mir.e infra.rrug											-	-
Mir.e rrrug.lokale											-	-
Mir.tek.informat											-	-
Mir.or.dhe paim.											-	-
Pagesa e qirasë				900,00							-	900,00
Rekl. dhe konkurse	99,00			2,000,00							99,00	2,000,00
Botime publike	1,089,00	400,00	762,00	1,200,00		500,00	760,00				2,611,00	2,100,00
Shp.per informim publik		400,00		2,205,00				600,00			-	3,205,00
Shp.per informim publik 22				374,76							-	374,76
Dreka zyrtare	2,345,40	2,000,00	209,54	1,450,00	11,51	500,00	1,870,50	600,00		800,00	4,436,95	5,350,00
Shp.sip. te gjykat											-	-
TOTALI	22,159,00	20,072,79	45,000,00	64,273,80	6,995,10	7,945,11	14,997,73	15,000,00	7,925,85	17,985,73	97,077,68	125,277,43
	-9,41		42,83		13,58				126,92			

Raporti Janar-Dhjetor per Mallra dhe Shërbime sipas drejtorive, kategorive ekonomike dhe krahasimi në përqindje për vitin 2016/2017

Përshkrimi	180		18415		195		470		480		650		Totali	
	Shërbime Publike		Zjarrëfikesat		Z.Komunitete		Bujqësia dh		Ekonomia		Kadastër		2016	2017
Tabela B	2016	2017	2016	2017	2016	2017	2016	2017	2016	2017	2016	2017	2016	2017
Meditjet e udhëtimit jashte	565,20	738,20		495,00	289,00	500,00	402,40	500,00	280,20	750,00		800,00	1.536,80	3.783,20
Shpen.per internet			189,97										189,97	-
Shp.telefonit		880,00		700,00		650,00	40,00	650,00		750,00		800,00	40,00	4.430,00
Shërbime postare	1.194,02				94,50				55,60				1.344,12	-
Shërbime postare/21													-	-
Sher.arsim dhe trajnim							90,00					800,00	90,00	800,00
Sherb. Int.														
Keshilldhenes										500,00			-	500,00
Sh.ndry.shënd.													-	-
Shpen.per perdor.kab.op													-	-
Sh.shtyp.jomark													-	-
Shërb.kont.tjera	2.572,15	32.999,96	258,44		2.535,80		5.015,04	4.267,00	1.595,73	717,00	2.857,24		14.834,40	37.983,96
Shë.të kontr/tje.21													-	-
Shë.të kontr/tje.93											7.161,60		7.161,60	-
Shërb.teknike													-	-
Shërb.teknike/21													-	-
Sherb. per antarësim	1.405,20				510,60								1.915,80	-
Mobile						600,00							-	600,00
Kompjuteri													-	-
Kompjuteri (41)B.B													-	-
Makina fotokopjuese												450,00	-	450,00
Pai.më pak1000e	242,00		8,75	1.000,00								400,00	250,75	1.400,00
Pai.më pak1000e-22													-	-
Pai.më pak1000e-41													-	-
Furnizimi i zyres	721,15	499,50	232,35	591,30	614,76	4.390,00	98,50	698,80		600,00	100,00	750,00	1.766,76	7.529,60
Furnizimi i zyres -21													-	-
Furnizimi i zyres -22													-	-
Fur.ushq.dhe pije	679,00		106,50				663,95		502,80				1.952,25	-
Fur.ushq.dhe pije -21													-	-
Fur.ushq.dhe pije -22													-	-
Furn. me medik.													-	-
Furn.hixhien													-	-
Furn.hixhien -21													-	-
Furn.hixhien -22													-	-
Shpen.veshmb.				1.565,00									-	1.565,00
Akomodim									296,02				296,02	-
Vaj													-	-
Nafta per ngrohje	3.000,00		5.197,01		500,00		1.942,22				792,32		11.431,55	-
Nafta per ngrohje/21													-	-
Thengjill													-	-
Dru (21)													-	-
Dru			675,00	500,00		600,00							675,00	1.100,00
Karb. për gjener.					200,12				53,58				253,70	-
Karb. për vetura	1.316,17	1.000,00	4.579,01	1.494,78	1.535,59	900,00	1.155,40	699,89	1.101,23	697,93	1.032,46	998,37	10.719,86	5.790,97
Karb. për vetura 31-93											38,40		38,40	-
Regjistrimi i auto.	1.190,00	210,00	200,00	1.410,00	75,00	197,08	75,00	105,00	105,00	210,00	180,00	180,00	1.750,00	2.312,08
Sigurimi i auto.		401,20	1.846,81	2.725,00	247,80	860,00		278,00	208,80	373,00		410,00	2.303,41	5.047,20
Mir.ripar.i auto.	739,00	772,00	1.398,00	997,00	307,00	700,00		400,00	110,00	694,00	729,00	900,00	3.283,00	4.463,00
Mir.e ndërtes.	4.619,56	11.170,00	451,50				432,39						5.503,45	11.170,00
Mirmb.e ob shend													-	-
Mir.e shkollave													-	-
Mir.e shkollave -41													-	-
Mirmb. Paisjeve mobilje												980,00	-	980,00
Mir.e infra.rrug	28.992,62		4.263,48										33.256,10	-
Mir.e rrrug.lokale													-	-
Mir.tek.informat													-	-
Mir.or.dhe paim.	84,00		98,00										182,00	-
Pagesa e qirasë					1.200,00								1.200,00	-
Rekl. dhe konkurse									42,00				42,00	-
Botime publike	552,00		350,00		760,00		462,00		140,00	349,00			2.264,00	349,00
Shp.per infor.publik		800,00								350,00			-	1.150,00
Dreka zyrtare	124,00	500,00	144,30	500,00		600,00	617,15	400,00	459,75		381,50	500,00	1.726,70	2.500,00
Shpenzimet Komunale													-	-
Shp.sip. te gjykat													-	-
TOTALI	47.996,07	49.970,86	19.999,12	11.978,08	8.870,17	9.997,08	10.994,05	7.998,69	4.950,71	5.990,93	13.197,52	7.968,37	106.757,64	93.904,01
	4,11		-40,11		12,70		-27,25		21,01		-39,62		-12,04	

Raporti Janar-Dhjetor per Mallra dhe Shërbime sipas drejtorive,kategorive ekonomike dhe krahasimi në përqindje për vitin 2016/2017

Përshkrimi	660 Urbanizmi		730 QKMF		755 Shërbime Sociale		850 Kulturë,Rini Sport		920 Arsimi		Totali	
	2016	2017	2016	2017	2016	2017	2016	2017	2016	2017	2016	2017
Tabela C												
Meditjet e udhëtimit jashte	250,80	500,00	657,80	690,00		205,00	250,80	700,00	1.119,50	500,00	2.278,90	2.595,00
Shp.e udh. brendavendit			7,50						16.494,02	14.987,40	16.501,52	14.987,40
Shpen.per internet									2.316,87	4.022,15	2.316,87	4.022,15
Shpen.tjera tel.		600,00						650,00			-	1.250,00
Shërbime postare			660,90	395,20			57,10		-		718,00	395,20
Shërbime postare/21											-	-
Sher.arsim dhe trajnim						900,00					-	900,00
Sherb. Int. Keshilldhenes											-	-
Sh.ndry.shendet			192,00	180,00							192,00	180,00
Shpen.per perdor.kab.op											-	-
Shër.shtyp jomarket.									7.009,50	8.539,38	7.009,50	8.539,38
Shë.të kontr./tje.	3.853,12	2.934,65	26.287,56	19.000,00		1.499,20	1.808,09	898,95	60,00	464,00	32.008,77	24.796,80
Shë.të kontr./tje.21											-	-
She. Kontr.tjeras Huamarrije				5.328,09							-	5.328,09
Shë.të kontr./tje.31-93			6.230,00						689,50		6.919,50	-
Shërb.teknike			632,76	393,00		800,00		380,50				1.573,50
Shërb.teknike/21											-	-
Shpen.pë antarësim							894,60		23.394,95		24.289,55	-
Mobile			95,00							3.498,00	95,00	3.498,00
Mobile/22									2.141,88		2.141,88	-
Kompjuterat			548,00							1.048,91	548,00	1.048,91
Kompjuterat (41)B.B									12.362,44		12.362,44	-
Paisje teknologjike									998,50	300,00	998,50	300,00
Paisje Trafiku		400,00									-	400,00
Pai. mëpak1000e						400,00				19.815,54	-	20.215,54
Pai. Mëpak1000e-(21)									24.315,54		24.315,54	-
Pai. Mëpak1000e(41)											-	-
Furnizimi i zyres	100,04	877,00	5.045,60	3.989,30	104,25	1.181,00	2.007,20	799,90		25.106,89	7.257,09	31.954,09
Furn.zyres(21)									3.389,58		3.389,58	-
Furn.zyres(22)									5.811,82		5.811,82	-
Fur.ushq.dhe pije			364,39	999,89	30,10	190,90	543,05	1.200,00		922,52	937,54	3.313,31
Fur.ushq.dhe pije -21										7.072,91	-	7.072,91
Fur.ushq.dhe pije -22									10.157,22		10.157,22	-
Furn. me medik.			14.339,74	26.498,52	160,49						14.500,23	26.498,52

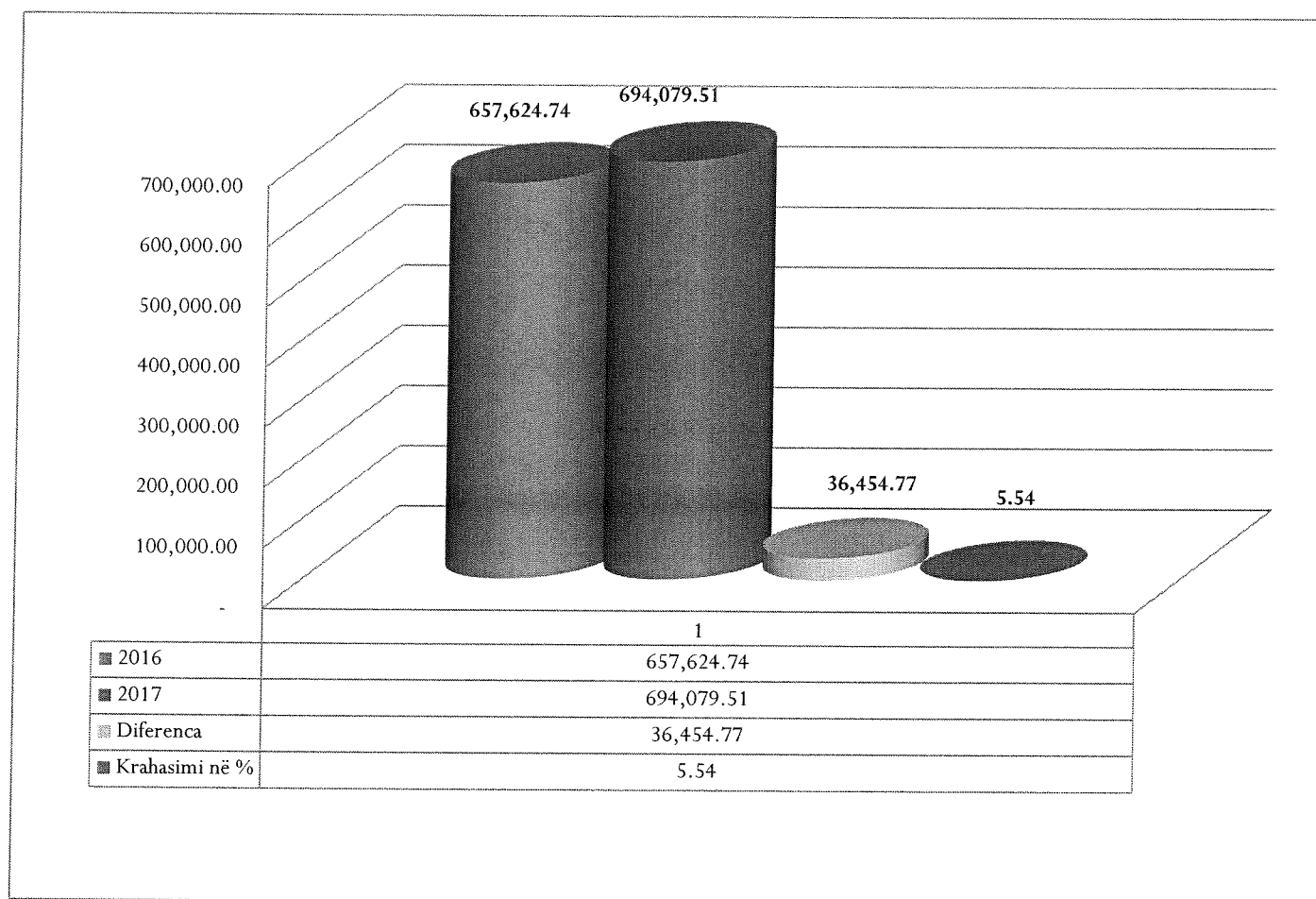
KOMUNA RAHOVEC-DREJTORIA PËR BUXHET DHE FINANCA-RAPORTI VJETOR FINANCIAR

2017

Furn.hixhien			1.031,10	547,07	215,60		566,00			13.240,22	1.812,70	13.787,29
Furn.hixhien(21)									46,20		46,20	-
Furn.preparate kimike							166,00				166,00	-
Shpen.veshmb.			303,00				1.024,00				1.327,00	-
Akomodim									14.757,10		14.757,10	-
Vaj											-	-
Nafte per ngrohje	196,28		30.115,24	26.850,00	2.798,63	2.196,67	500,00			18.651,23	33.610,15	47.697,90
Nafte per ngrohje-21										429,57	-	429,57
Nafte per ngrohje-22											-	-
Thengjill										32.243,41	-	32.243,41
Thengjill/21											-	-
Thengjill/22									69.215,33		69.215,33	-
Dru (21)											-	-
Dru			3.828,00	4.500,00					1.510,87	76.239,20	5.338,87	80.739,20
Dru/22											-	-
Karbu.për gjene.			24.410,95			117,00	1.396,10	200,00	1.239,51	528,08	27.046,56	845,08
Karbu.për gjene.-21											-	-
Karbu.për vetura	683,67	800,00		25.000,00	851,87	981,51		597,07		600,00	1.535,54	27.978,58
Karbu.për vetura/21									105,00		105,00	-
Regjistrimi i auto	320,00	105,00	1.685,00	1.470,00	105,00	105,00	490,00	199,08		105,00	2.600,00	1.984,08
Sigurimi i auto.		131,00	2.343,36	3.230,00		214,08	687,66	758,00	102,00	65,27	3.016,01	4.398,35
Mirmb.rip.i auto	473,00	598,00	9.119,04	5.980,46	178,00	479,00	656,00	594,00		400,00	10.426,04	8.051,46
Mirmb.rip.i auto/21											-	-
Mirmb.e ndërtes	19,00		2.908,73	44.500,00	325,06		458,60				3.711,39	44.500,00
Mirmb.e ndërtes/21									40.137,58		40.137,58	-
Mirmb.e objekteve shend			52.703,17								52.703,17	-
Mirmb.e shkollave										44.686,65	-	44.686,65
Mireb.e shko./21											-	-
Mireb.e shko./22											-	-
Mir.infra.rrugore											-	-
Mir.e rrugeve lokale									201,40		201,40	-
Mir. tek.informat.									3.208,80	2.241,50	3.208,80	2.241,50
Mirmb. Paisjeve mobilje							54,00			2.607,00	54,00	2.607,00
Pagesa e qirasë											-	-
Reklamat-Konkurset			480,00		200,00				1.170,00	400,00	1.850,00	400,00
Botime publikime	50,00	400,00		198,00			440,00				490,00	598,00
Shpen..per inform.publik						493,00		499,00			-	992,00
Dreka zyrtare	49,80	500,00	438,86	249,20	31,00			500,00	1.296,87	600,00	1.816,53	1.849,20
Sh.sip.gjykates			3.790,00						74,60		3.864,60	-
Totali	5.995,71	7.845,65	188.217,70	169.998,73	5.000,00	9.762,36	11.999,20	7.976,50	243.326,58	279.314,83	453.789,42	474.898,07
											657.624,74	694.079,51
	30,85		-9,68		95,25				14,79	279314,83	4,65	
									5,54			

Kode	Përshkrimi	2016	2017	Diferenca	Krahasimi në %	Obligimet e bartura në 2018
13131	Meditjet e udhetimit brenda vendit	-	-	-	#DIV/0!	
13130	Shp.e udh.brenda vendit	16.501,52	14.987,40	(1.514,12)	-9,18	979,20
13141	Meditjet e udhët.jahstëvendit	5.630,10	16.559,03	10.928,93	194,12	
13310	Shpen.per nterenet	2.686,89	4.022,15	1.335,26	49,70	
13320	Shp.telefonit	2.785,10	9.319,95	6.534,85	234,64	1.345,53
13330	Shërbime postare	2.379,92	8.565,20	6.185,28	259,89	10.781,60
13330	Shërbime postare/21	-	-	-	#DIV/0!	
13430	Sh.ndry.shënd.	192,00	180,00	(12,00)	-6,25	
13340	Shpen.per perdor.kab.op	-	-	-	#DIV/0!	
13410	Sherb.ars.trajnim	90,00	3.937,50	3.847,50	4.275,00	
13420	Sherbime e avokatures	245,30	500,00	254,70	103,83	
13440	Sherb.ndr.intel.keshillenes	-	875,00	875,00	#DIV/0!	
13450	Sh.shtyp.jomark	7.009,50	16.529,38	9.519,88	135,81	
13460	Shërb.kont.tjera	62.286,54	74.696,56	12.410,02	19,92	6.660,00
13460	Shë.të kontr/tje.21		-	-	#DIV/0!	
13460	Shë.të kontr/tje.93	14.391,60	-	(14.391,60)	-100,00	
13470	Shërb.teknike	1.322,26	1.573,50	251,24	19,00	
13470	Shërb.teknike/21	-	-	-	#DIV/0!	
13480	Sherb. per antarësim	5.620,80	2.815,00	(2.805,80)	-49,92	3.815,60
13501	Mobile	20.704,85	5.598,00	(15.106,85)	-72,96	6.746,48
13501	Mobile--22	-	-	-	#DIV/0!	
13503	Kompjuter	2.689,88	1.048,91	(1.640,97)	-61,01	9,70
13503	Kompjuter 21		-	-	#DIV/0!	
13504	Hardvera per teknologji		300,00	300,00	#DIV/0!	
13505	Makina fotokopjuese	-	900,00	900,00	#DIV/0!	
13508	Paisje trafiku	-	400,00	400,00	#DIV/0!	
13509	Pai.më pak1000e	13.372,89	22.315,54	8.942,65	66,87	
13509	Pai.më pak1000e-22	998,50	-	(998,50)	-100,00	
13509	Pai.më pak1000e-41	-	-	-	#DIV/0!	
13610	Furnizimi i zyres	37.798,72	50.611,13	12.812,41	33,90	7.046,35
13610	Furnizimi i zyres -21	-	-	-	#DIV/0!	
13611	Furnizim me dok.blanko	-	3.988,40	3.988,40	#DIV/0!	
13611	Furnizim me dok.blanko 21	-	4.998,17	4.998,17	#DIV/0!	
13620	Fur.ushq.dhe pije	9.049,86	5.703,31	(3.346,55)	-36,98	1.448,90
13620	Fur.ushq.dhe pije -21	5.811,82	7.072,91	1.261,09	21,70	
13620	Fur.ushq.dhe pije -22	-	-	-	#DIV/0!	
13630	Furn. me medik.	14.500,23	26.498,52	11.998,29	82,75	911,37
13640	Furn.hixhien	12.084,57	15.662,29	3.577,72	29,61	117,80
13640	Furn.hixhien -21		-	-	#DIV/0!	
13655	Furn.preparate kimike	166,00	-	(166,00)	-100,00	
13650	Shpen.veshmb.	1.373,20	1.565,00	191,80	13,97	
13660	Akomodim	416,02	-	(416,02)	-100,00	
13681	Bllobat	-	479,00	479,00	#DIV/0!	
13710	Vaj	-	-	-	#DIV/0!	

13720	Nafta per ngrohje	70.861,23	64.142,90	(6.718,33)	-9,48	
13720	Nafta per ngrohje/21	-	429,57	429,57	#DIV/0!	
13720	Nafta per ngrohje/22	-	-	-	#DIV/0!	
13750	Thengjill	-	32.243,41	32.243,41	#DIV/0!	1.827,72
13750	Thengjill--21	-	-	-	#DIV/0!	
13750	Thengjill--22	-	-	-	#DIV/0!	
13760	Dru (21)	-	-	-	#DIV/0!	
13760	Dru	73.718,33	84.739,20	11.020,87	14,95	1.736,00
13760	Dru--22	-	-	-	#DIV/0!	
13770	Karb. për gjener.	2.115,33	1.892,13	(223,20)	-10,55	
13770	Karb. për gjener.--21	-	-	-	#DIV/0!	
13780	Karb. për vetura	53.252,62	41.908,62	(11.344,00)	-21,30	8.705,66
13780	Karb. për vetura--21	38,40	-	(38,40)	-100,00	
13950	Regjistrimi i auto.	5.402,50	6.134,28	731,78	13,55	
13951	Sigurimi i auto.	6.225,40	11.924,98	5.699,58	91,55	3.490,21
14010	Mir.ripar.i auto.	17.808,04	21.009,46	3.201,42	17,98	14.474,00
14010	Mir.ripar.i auto.--21	94,00	-	(94,00)	-100,00	
14020	Mir.e ndërtes.	35.059,75	55.670,00	20.610,25	58,79	26.972,33
14020	Mir.e ndërtes./21	-	-	-	#DIV/0!	
14023	Mire.e shkollave	71.793,64	44.686,65	(27.106,99)	-37,76	3.138,24
14023	Mire.e shkollave 21	-	-	-	#DIV/0!	
14023	Mire.e shkollave 22	-	-	-	#DIV/0!	
14024	Mirmb.e objekteve shendetesore	9.343,57	-	(9.343,57)	-100,00	9.840,35
14030	Mir.e infra.rrug	-	-	-	#DIV/0!	
14032	Mir.e rrrug.lokale	9.920,00	-	(9.920,00)	-100,00	33.067,76
14040	Mir.tek.informat	-	2.241,50	2.241,50	#DIV/0!	
14050	Mirmb. ,obilieve dhe paisjeve	5.768,05	3.587,00	(2.181,05)	-37,81	
14060	Mirembajtja rutinore	5.540,00	-	(5.540,00)	-100,00	
14110	Pagesa e qirasë	2.400,00	900,00	(1.500,00)	-62,50	
14210	Rekl. dhe konkurse	450,00	2.400,00	1.950,00	433,33	6.100,00
14220	Botime publikime	8.966,00	3.047,00	(5.919,00)	-66,02	3.814,00
14230	Shp.per informim publik	-	5.347,00	5.347,00	#DIV/0!	6.013,78
14230	Shp.per informim publik 22	-	374,76	374,76	#DIV/0!	
14310	Dreka zyrtare	4.202,70	9.699,20	5.496,50	130,78	9.592,34
14410	Shp.sip. te gjykat	20.612,75	-	(20.612,75)	-100,00	
		657.624,74	694.079,51	36.454,77	5,54	168.634,92
	Krahasimi në % 2016/2017			5,54		



Raporti Janar-Dhjetor për Shërbime Komunale sipas drejtorive, kategorive ekonomike dhe krahasimi në përqindje për vitin 2016/2017

Drejtore	Rryma (13210)		Uji (13220)		Mbeturinat (13230)		Telefon Internet 13250		Totale	Totale
	2016	2017	2016	2017	2016	2017	2016	2017	2016	2017
Shërbime Publike	78.330,14	65.000,00	5.150,78	5.000,00	5.545,49	31.000,00	5.867,56		94.893,97	101.000,00
Zyra për Komunitete									0,00	0,00
Shëndetësia	40.688,17	40.000,00	9.437,63	14.156,00	4.621,57	3.844,00	3.641,25	1.934,96	58.388,62	59.934,96
Qendra per pune Sociale	3.738,08	3.000,00	172,47	600,00	336,97	600,00	252,48	300,00	4.500,00	4.500,00
Arsim dhe Shkencë	40.717,75	48.524,28	25.208,61	22.929,55	13.327,47	11.544,34	6.743,30	1.319,56	85.997,13	84.317,73
Pagesa me vendim gjyqii					6.717,41				6.717,41	0,00
Totale	163.474,14	156.524,28	39.969,49	42.685,55	30.548,91	46.988,34	16.504,59	3.554,52	250.497,13	249.752,69
	-4,25		6,80		53,81		-78,46		-0,30	

9. Obligimet në fund të viti 2017 dhe me 31.12.2017 për Mallra dhe Shërbime, Shpenzime Komunale, Subvencione dhe Investim Kapitale.

Muaji i raportimit: Dhjetor 2017

Aneks 5

Lista e obligimeve :

Gjithsej

Kodi Organizativ	Emri i Organizatës Buxhetore	Mallra dhe shërbime	Shpenzime Komunale	Subvencionet dhe Transferet	Investimet kapitale	Gjithsej
623	Rahovec	168.634,92	18.448,54	8.457,70	2.048.135,78	2.243.676,94

Data e nënshkrimit të kontratës	Çmimi i kontratës, duke përfshirë të gjitha taksat etj.	Çmimi i Aneks kontratës, duke përfshirë të gjitha taksat etj.	Pagesat sipas Dosjes	Borgji sipas kontratës	Obligimet financiare (faturat në pritje të pageses)
2012	2.527.881,09	11.124,53	1.949.175,43	582.045,09	18.882,06
2013	2.216.738,53	59.062,90	1.390.566,08	885.235,35	84.130,90
2014	641.720,70	49.971,37	532.575,87	159.116,20	123.800,00
2015	1.481.548,10	110.981,90	985.514,12	607.015,88	462.888,03
2016	4.146.936,98	89.186,86	1.877.559,73	2.383.212,35	994.242,29
2017	2.892.375,08	83.721,29	888.824,72	2.087.271,65	360.416,75
Totali	13.907.200,48	414.008,85	7.624.215,95	6.703.896,52	2.044.360,29
Faturat te dates 14/04/2015 projekti Kubezimi I troturave ne rrugen A. Bugari dhe M.Isma nuk jane te perfshire ne listat e kontratave eshte projekti I vitit 2010					3.775,49
					2.048.135,78

Drejtori për Buxhet dhe Financa

Afrim Luman

